

Rendición DE CUENTAS

VIGENCIA-2025



DIRECCIÓN DE PARTICIPACIÓN INTERCULTURAL



LA DIVERSIDAD ÉTNICA Y CULTURAL

FORTALEZA DE DUSAWAKI EPSI



Kogui



Yukpa



Arhuaco



Wayuú



Chimila



Wiwa



Inga



Kankuamo




Zenú

LÍNEAS DE TRABAJO DE LA DIRECCIÓN DE PARTICIPACIÓN INTERCULTURAL EJECUTADAS DURANTE LA VIGENCIA 2025



Evaluación y concertación comunitaria de prestación de servicios de salud.



Contrato y presupuesto componente diferencial vigencia 2025



Ejecución y reporte de acciones propias e Interculturales contratados con las IPS Indígenas.



Seguimiento y evaluación implementado al contrato de acciones propias e Interculturales.



Articulación de las acciones propias e interculturales con las rutas de atención normativas.



Promoción de la Partería y cuidado Materno perinatal propio.



Implementación de un enfoque diferencial e Intercultural en la prestación de servicios de salud.



Socialización y evaluación comunitaria de la red de servicios contratados.



Verificación y auditoria de condiciones de prestación de servicios de salud para prestar acciones propias e interculturales.

ACCIONES GENERALES EJECUTADAS POR LA DIRECCIÓN DE PARTICIPACIÓN INTERCULTURAL:

SOCIALIZACIÓN Y EVALUACIÓN COMUNITARIA DE LA RED DE SERVICIOS CONTRATADOS



EVENTOS DE EVALUACIÓN Y CONCERTACIÓN COMUNITARIA DE PRESTACIÓN DE SERVICIOS DE SALUD DESARROLLADOS DURANTE LA VIGENCIA 2025

Departamento	Etnia	No. Reuniones
CESAR	ARHUACO	4
CESAR	KANKUAMO	1
CESAR	YUKPA	1
CESAR	KOGUI	1
CESAR	INGA	1
LA GUAJIRA	WAYUU	4
LA GUAJIRA	WIWA	1
MAGDALENA	CHIMILA	1
TOTAL REUNIONES		14

SOCIALIZACIÓN RED Y SERVICIOS VIGENCIA 2025 EN TERRENO EN ARTICULACIÓN CON DIRECCIÓN DEL RIESGO

Departamento	Etnia	No. Reuniones	Asistentes
GUAJIRA	WAYUU	11	537
GUAJIRA	WIWA	3	118
CESAR	YUKPA	1	84
CESAR	KANKUAMA	2	123
CESAR	WIWA	1	57
CESAR	ARHUACO	1	120
MAGDALENA	CHIMILA	1	24
TOTAL		20	1063

EJECUCIÓN DE CONTRATOS DIFERENCIALES

CONTRATOS DEL COMPONENTE DIFERENCIAL EJECUTADOS DURANTE LA VIGENCIA 2025

DEPARTAMENTO	CANTIDAD DE IPS CONTRATADAS POR DEPARTAMENTO	CANTIDAD DE CONTRATOS EJECUTADOS POR DEPARTAMENTO	VALOR CONTRATADO POR DEPARTAMENTO	PORCENTAJE PRESUPUESTAL POR DEPARTAMENTO
CESAR	3	8	\$ 7.180.497.757,00	51%
GUAJIRA	18	22	\$ 4.544.532.798,00	32%
MAGDALENA	1	4	\$ 2.276.758.736,00	16%
TOTAL	22	34	\$ 14.001.789.291,00	100%

EJECUCIÓN DE ACCIONES PROPIAS E INTERCULTURALES CONTRATADAS CON LAS IPS INDÍGENAS VIGENCIA 2025

CUPS GENERAL	DESCRIPCION DEL CODIGO CUPS	POBLACION BENEFICIADA POR CUPS	META ANUAL POR CODIGO	PORCENTAJE ALCANZADO
S50003	ACCIONES INDIVIDUALES DE MEDICINA TRADICIONAL	13.922	100%	6%
S50004	ACCIONES INDIVIDUALES DE ADECUACION SOCIOCULTURAL DE LOS SERVICIOS NO INDIGENAS	38.277	100%	17%
S50005	ACCIONES INDIVIDUALES DE PROMOCION Y PREVENCIÓN EN SALUD INDIGENA	57.231	100%	25%
S50008	TRANSPORTE INTERMUNICIPAL TERRESTRE Y RURAL	9.320	N/A	N/A
TOTAL		118.750		49%



POBLACIÓN TOTAL
AFILIADA A LAS IPSI CON
CONTRATO DIFERENCIAL:

224.621 USUARIOS

SEGUIMIENTO Y EVALUACIÓN APLICADOS A LOS CONTRATOS DE ACCIONES PROPIAS E INTERCULTURALES VIGENCIA 2025

AUDITORIAS APLICADAS A LAS ACCIONES PROPIAS E INTERCULTURALES EN TERRENO

Departamento	Etnia	No. Reuniones
CESAR	YUKPA	4
CESAR	KANKUAMO	2
CESAR	WIWA	1
CESAR	ARHUACO	2
CESAR	KOGUI	1
LA GUAJIRA	WAYUU	26
LA GUAJIRA	WIWA	5



TOTAL DE AUDITORIAS APLICADAS:

41 AUDITORIAS

ANÁLISIS MENSUAL DE LA INFORMACIÓN REPORTADA POR LAS IPSI CONTRATADAS CON EL COMPONENTE DIFERENCIAL DONDE SE EVALUA:



Tiempo de reporte: El cargue y reporte de la información en el sistema de información Aryuwi Soft, debe realizarse dentro de los veinte (20) días calendario siguientes al mes objeto de reporte. Este criterio permite evaluar la oportunidad en la entrega de la información por parte de las IPSI contratadas.



Cobertura: Numero de actividades ejecutadas/reportadas durante el mes, conforme a las metas mínimas establecidas para cada código contratado. Este criterio permite evaluar el cumplimiento de las actividades diferenciales programadas.



Códigos reportados: Reporte adecuado de los códigos contratados dentro del componente diferencial, verificando que las actividades registradas coincidan con los códigos autorizados y establecidos contractualmente.

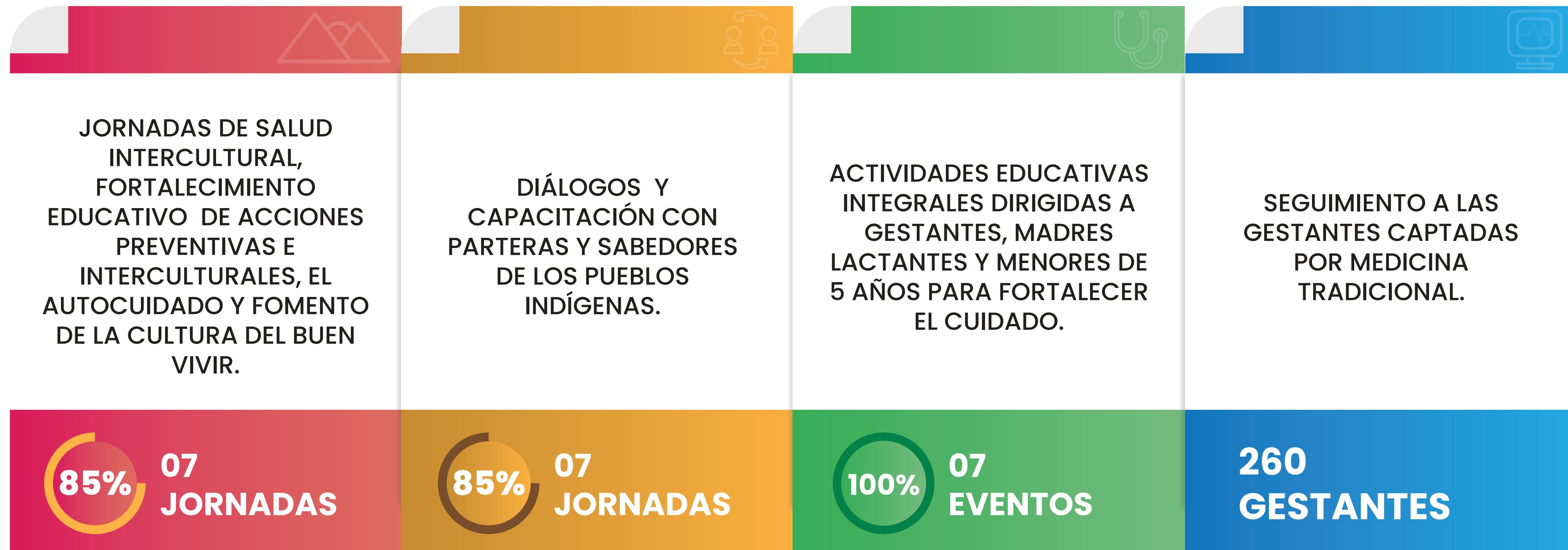


Calidad del dato: Coherencia, consistencia y correcto diligenciamiento de la información reportada en las casillas establecidas dentro del sistema, verificando que los datos registrados correspondan al tipo de actividad realizada y cumplan con los criterios definidos para su reporte.



Reporte de soporte físico: Entrega y disponibilidad de los soportes físicos o documentales que evidencian la ejecución de las actividades reportadas, (Listados de asistencia, actas, formatos, registros fotográficos u otros documentos) requeridos para la validación y seguimiento de la información cargada en el sistema

ACCIONES DESDE EL COMPONENTE DIFERENCIAL LIDERADAS POR EPSI DESDE LA COORDINACION GIRSI



ACCIONES DE MEDICINA TRADICIONAL QUE LE APORTAN AL CUIDADO DE SALUD Y A LAS ENFERMEDADES DE MAYOR IMPACTO 2025

FENIX	CONSOLIDADO FENIX												
	enero	febrero	marzo	abril	mayo	junio	julio	agosto	septiembre	octubre	noviembre	diciembre	Total
ATENCION EN SALUD BUCAL	1933	2831	3716	3017	3771	2867	3241	3418	1485	2157	1940	1250	31626
BAJO PESO	147	84	71	65	112	55	79	5	56	54	32		760
CAPTACIÓN DE HIPERTENSIÓN ARTERIAL (HTA) EN PERSONAS DE 18 A 69 AÑOS EN RÉGIMEN SUBSIDIADO	512	723	698	573	661	702	541	496	225	5	18	11	5165
CAPTACION OPORTUNA DEL EMBARAZO	169	198	181	213	194	186	167	209	84	44	50	34	1729
MORTALIDAD POR EDA	18	4	11	3	4	12	19	24	22	25	14	6	162
MORTALIDAD POR IRA	17	26	19	28	15	34	17	27	48	11	15	2	259
PORCENTAJE TOMA DE CITOLOGIA	336	394	154	545	426	670	590	348	163	47	50	16	3739
RAZON DE MORTALIDAD MATERNA	2	10			5	6	8	4	6	8	2		51
RAZON DE MORTALIDAD MATERNA	54	83	87	82	67	140	6	104	185	92	86	21	1007
SALUD MENTAL	34	63	46	28	35	44	37	18	38	6	21	8	378
TASA DE MORTALIDAD PERINATAL	85	53	41	26	47	80		1	56	37	47	15	488
TASA DE MORTALIDAD INFANTIL		1								20	4		25
TASA DE MORTALIDAD PERINATAL	48	55	128	51	27	38	134	17	9	8	57	35	607
Total	3023	4168	4874	4127	4810	4231	4363	4321	2236	2469	2272	1355	42249

DIRECCIÓN NACIONAL DEL RIESGO EN SALUD



COMPONENTE TÉCNICO CIENTÍFICO



COMPONENTE MATERNO PERINATAL

1. MORTALIDAD MATERNA

2024:

11 casos de mortalidad materna temprana

tasa de 240,5 muertes por cada 100.000 nacidos vivos

4.574 nacidos vivos reportados en el periodo evaluado.

2025:

12 casos de mortalidad materna temprana

tasa de 198,28 muertes por cada 100.000 nacidos vivos

6.052 nacidos vivos reportados en el periodo evaluado.

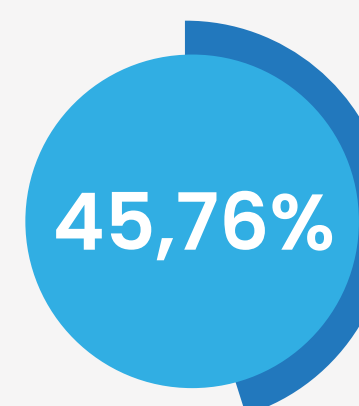
CESAR	5	26,3%	VALLEDUPAR (2), PB (2), CODAZZI (1)	ARHUACA (3), KOGUI(1), YUKPA (1)
MAGDALENA	4	21%	SANTA MARTA (2), CIENAGA (1), SABANAS DE SAN ANGEL (1)	KOGUI(2), CHIMILA (1), ARHUACA (1)
LA GUAJIRA	3	16%	DIBULLA	KOGUI(2), WIWA (1)

Reducción leve **240,5 muertes** ▶ **198,28** muertes por cada 1.000 nacidos vivos

Según el INS, la cifra de mortalidad materna en población indígena a nivel nacional fue de **202,4** por cada 10.000 nacidos vivos.

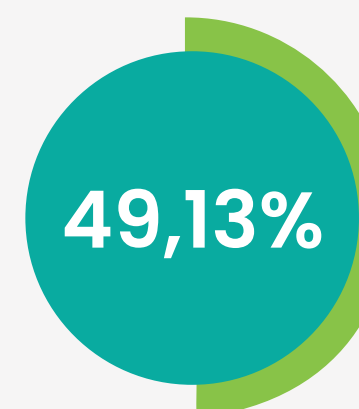
2. CAPTACIÓN TEMPRANA DE GESTANTES (< 10 SEMANAS DE GESTACIÓN)

2024:



Gestantes en control antes de la semana 10 de gestación.

2025:



Gestantes en control antes de la semana 10 de gestación.

COMPONENTE MATERNO PERINATAL

3. PORCENTAJE DE GESTANTES TAMIZADAS PARA VIH



Meta: ≥ 95 .

4. TASA DE SÍFILIS CONGENITA POR CADA 1.000 NACIDOS VIVOS

2025:

12 casos de Sífilis Congenita

tasa de 2,3 casos por cada 100.000 nacidos vivos

LA GUAJIRA	11	92%	BARRANCAS (1), FONSECA(1), MAICAO (3), MANAURE (2), SAN JUAN DEL CESAR (1), URIBIA (3)	WAYUU (7), SIN ETNIA (4)
CESAR	1	18%	VALLEDUPAR (1)	KANKUAMA (1)

Fuente: SIVIGILA

*Nota: 27% de los casos de Sífilis Congenita en la Guajira se registran en población migrante (3 casos).

COMPONENTE INFANTIL

1. TASA DE MORTALIDAD EN MENORES DE 1 AÑO POR CADA 1.000 NACIDOS VIVOS

2024:

35 muertes en menores de 1 año por causas evitables → tasa de 7.65 muertes por cada 100.000 nacidos vivos

2025:

28 muertes en menores de 1 año por causas evitables → tasa de 5.57 casos por cada 1.000 nacidos Vivos.

Reducción relativa

27,19%

En comparación con 2024.

2. TASA DE MORTALIDAD EN MENORES DE 5 AÑOS POR DESNUTRICIÓN

2024:

29 muertes en menores de 5 años por DNT → tasa de 84.08 casos por cada 100.000 Menores de 5 años.

2025:

19 muertes en menores de 5 años por DNT → tasa de 54.11 casos por cada 100.000 Menores de 5 años.

CESAR	9	47,3%	Pueblo Bello (5) , Valledupar (4)	Arhuaco (6),Kogui (2), Wiwa (1)
LA GUAJIRA	7	37%	Uribia (4), Maicao (1), Riohacha (1) , San Juan del Cesar (1)	Wayuu (5) , Wiwa (1) , Sin Etnia (1)
MAGDALENA	3	16%	Ciénaga (2) , Aracataca (1)	Kogui (2) , Arhuaco(1)

Fuente: SIVIGILA

Reducción relativa

35,65%

En comparación con 2024.

COMPONENTE INFANTIL

3. TASA DE MORTALIDAD EN MENORES DE 5 AÑOS POR ENFERMEDAD DIARREICA AGUDA (EDA)

2024:

10 muertes en menores de 5 años por EDA

tasa de 28.99 casos por cada 100.000 Menores de 5 años.

2025:

6 muertes en menores de 5 años por EDA

tasa de 17.09 casos por cada 100.000 Menores de 5 años.

LA GUAJIRA	3	50%	MAICAO (1), RIOHACHA (1) Y URIBIA (1)	WAYUU (3)
CESAR	3	50%	BECERRIL (2), PUEBLO BELLO (1)	YUKPA (2), ARHUACO (1)

Fuente: SIVIGILA

Reducción relativa

41,05%

En comparación con 2024.

4. TASA DE MORTALIDAD EN MENORES DE 5 AÑOS POR INFECCIÓN RESPIRATORIA AGUDA (IRA).

2024:

13 muertes en menores de 5 años por IRA

tasa de 37.69 casos por cada 100.000 Menores de 5 años.

2025:

6 muertes en menores de 5 años por IRA

tasa de 17.09 casos por cada 100.000 Menores de 5 años.

CESAR	4	80%	CODAZZI (3), PUEBLO BELLO (1)	YUKPA (3), ARHUACO (1)
LA GUAJIRA	2	20%	MANAURE (1), SAN JUAN DEL CESAR (1)	WAYUU (1), SIN ETNIA (1)

Fuente: SIVIGILA

Reducción relativa

54,65%

En comparación con 2024.

COMPONENTE INFANTIL

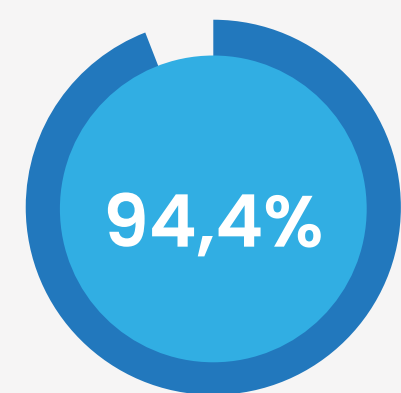
5. COBERTURA DE VACUNACIÓN CON TERCERAS DOSIS DE PENTAVALENTE EN POBLACIÓN MENOR DE 1 AÑO.

2025:

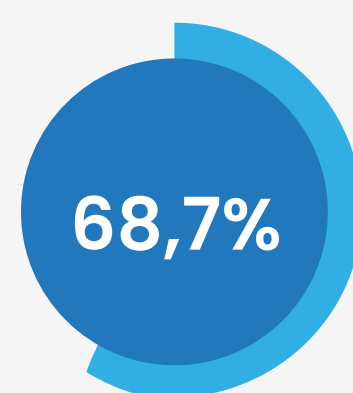
cobertura del 76 % en terceras dosis de pentavalente en población menor de 1 año

3.791 de 4.998 menores de 1 año cerraron la vigencia con su esquema completo para estos biológicos.

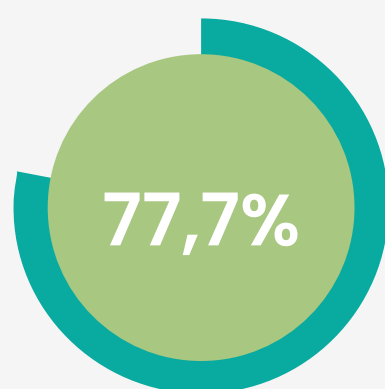
DISCRIMINACIÓN POR DEPARTAMENTOS:



Cesar



Guajira



Magdalena

6. PORCENTAJE DE MENORES DE 5 AÑOS CON DIAGNÓSTICO DE DESNUTRICIÓN (DNT) RECUPERADOS A TRAVÉS DE LA RUTA DE ATENCIÓN PARA ALTERACIONES NUTRICIONALES.

2024	CASOS DE DNT	NOTIFICADOS	RECUPERADOS	SIN SEGUIMIENTO	FALLECIDOS	DESCARTADOS	CONTINUAN EN RUTA A 2025	% DE RECUPERACIÓN
	CESAR	430	309	26	10	14	97	74,28%
	MAGDALENA	30	5	19	1	5	19	20,00%
	GUAJIRA	596	370	98	12	0	214	62,08%
TOTAL	1056	684	143	23	19	330	65,96%	

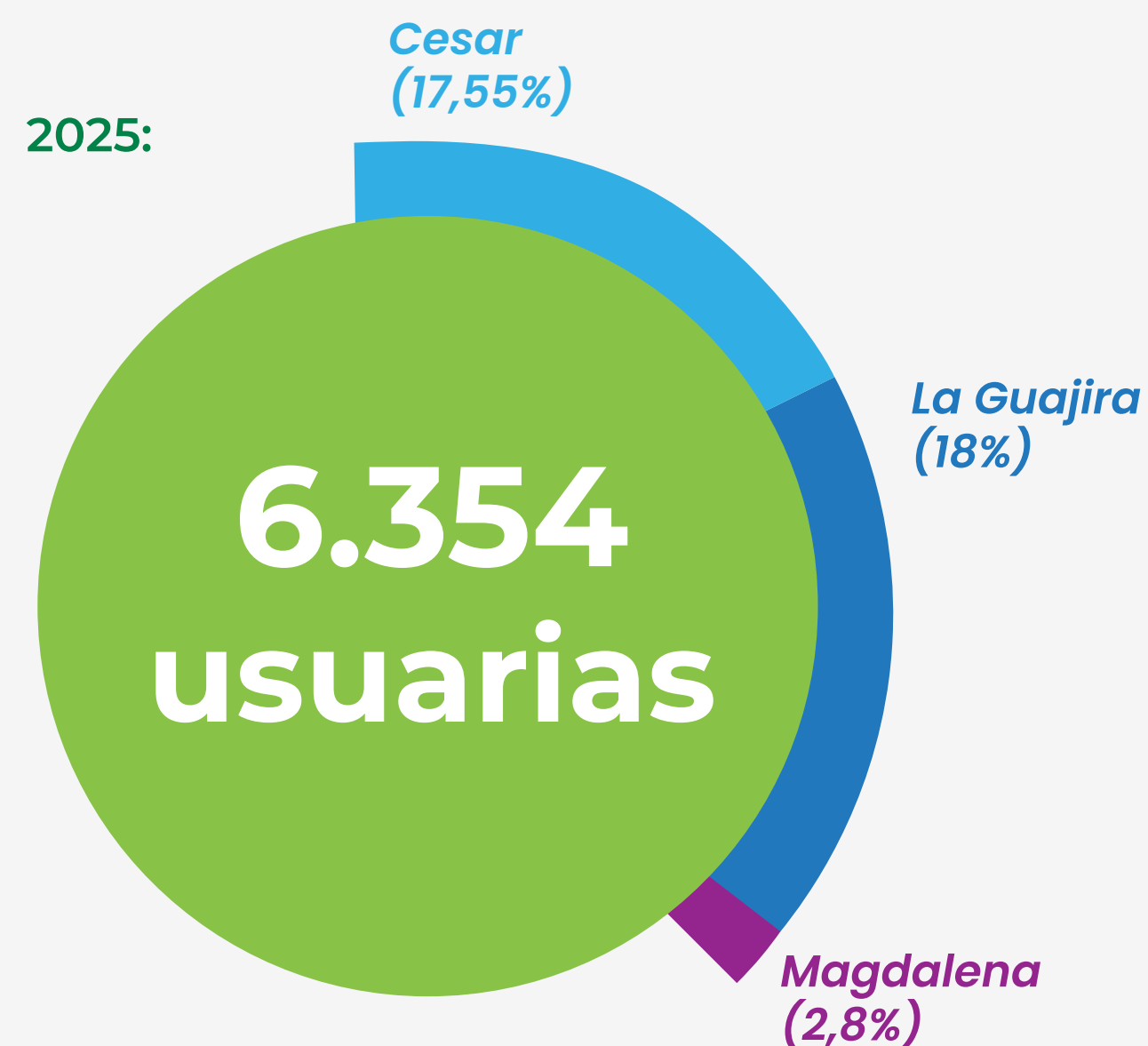
Fuente: SIVIGILA

2025	CASOS DE DNT	NOTIFICADOS	RECUPERADOS	SIN SEGUIMIENTO	FALLECIDOS	DESCARTADOS	CONTINUAN EN RUTA A 2025	% DE RECUPERACIÓN
	CESAR	315	259	10	10	2	44	82,75%
	MAGDALENA	47	21	21	1	1	24	45,65%
	GUAJIRA	389	316	21	0	9	64	83,16%
TOTAL	751	596	52	11	12	132	80,65%	

Fuente: SIVIGILA

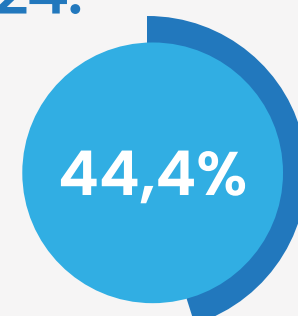
COMPONENTE CANCER

1. PROPORCIÓN DE MUJERES ENTRE 25 Y 65 AÑOS QUE SE REALIZAN LAS PRUEBAS DE TAMIZACIÓN PARA EL CÁNCER DE CUELLO UTERINO.



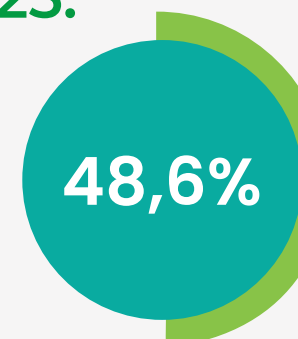
2. PROPORCIÓN DE MUJERES CON CITOLOGÍA CERVICOUTERINA ANORMAL QUE CUMPLEN EL ESTÁNDAR DE 30 DÍAS PARA LA TOMA DE COLPOSCOPIA.

2024:



En la realización de colposcopia hasta 30 días posteriores a una citología con resultado anormal.

2025:



En la realización de colposcopia hasta 30 días posteriores a una citología con resultado anormal.

Incremento relativo

9,46%

En comparación con 2024.

3. PROPORCIÓN DE MUJERES ENTRE LOS 50 Y 69 AÑOS CON TOMA DE MAMOGRAFÍA EN LOS ÚLTIMOS 2 AÑOS.

2024:



Mujeres entre 50 y 69 años que contaron con toma de mamografía en los últimos 2 años.

2025:



Mujeres entre 50 y 69 años contaron con toma de mamografía en los últimos 2 años.

Incremento relativo

61,9%

En comparación con 2024.

COMPONENTE RCV

Prevalencia HTA 2025

3,7 por cada 100 afiliados de 18 – 69 años

Cesar: 4,7
Guajira: 3,3
Magdalena: 0,8

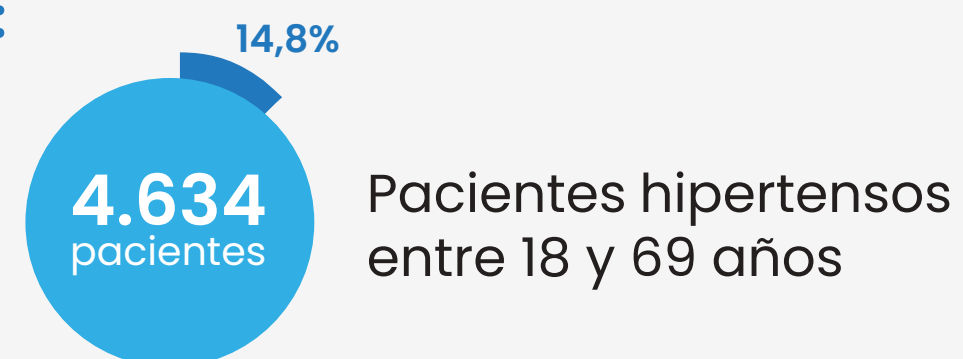
Prevalencia DM 2025

1,6 Por cada 100 afiliados de 18 – 69 años

Cesar: 1,75
Guajira: 1,60
Magdalena: 0,48

1. CAPTACIÓN DE HIPERTENSOS 18 – 69 AÑOS

2024:



2025:

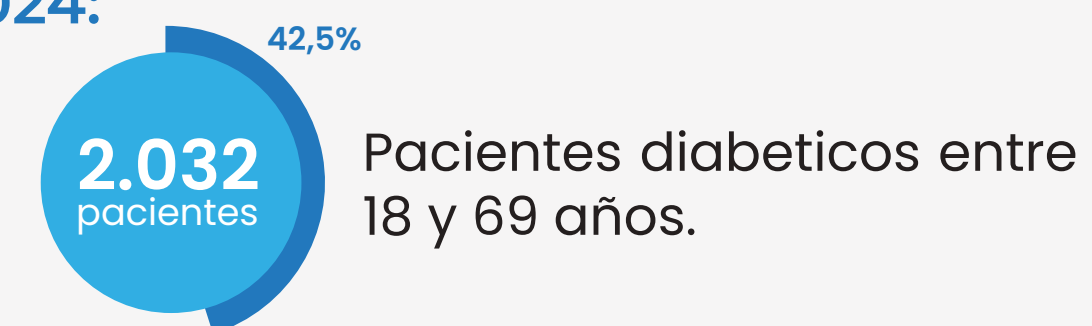


Incremento relativo

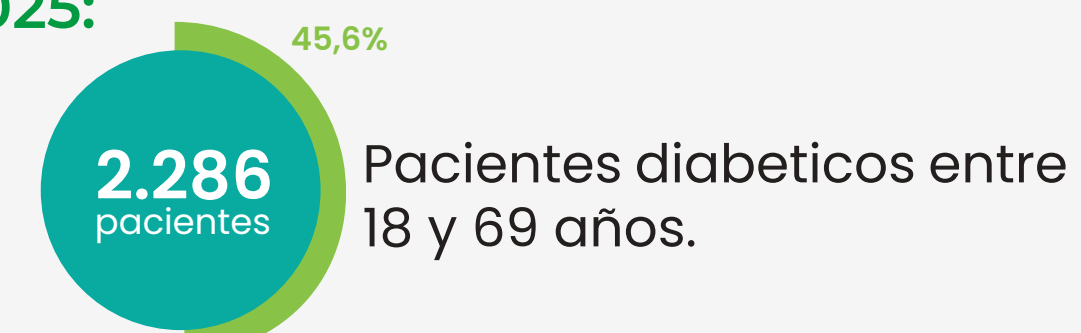


2. CAPTACIÓN DE DIABÉTICOS 18 – 69 AÑOS

2024:



2025:



Incremento relativo



COMPONENTE RCV

3. PROPORCIÓN DE PACIENTES HIPERTENSOS MAYORES DE 60 AÑOS CONTROLADOS.

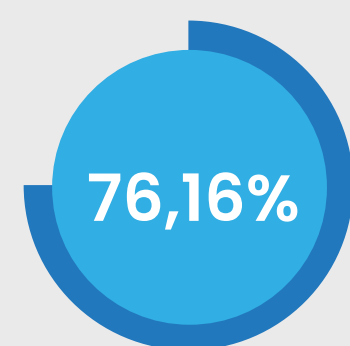
2025:

2.785 pacientes hipertensos mayores de 60 años lograron el control de su presión arterial en los últimos 6 meses

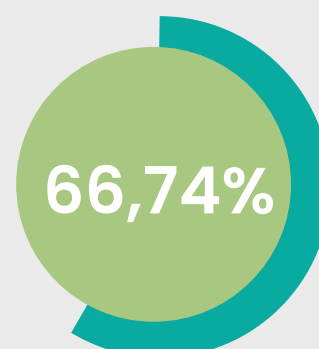
Cobertura del 70,49% de la población objeto

Meta: > 60%

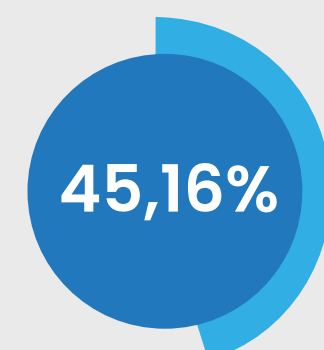
DISCRIMINACIÓN POR DEPARTAMENTOS:



Cesar



Guajira



Magdalena

4. PROPORCIÓN DE PACIENTES HIPERTENSOS MENORES DE 60 AÑOS CONTROLADOS.

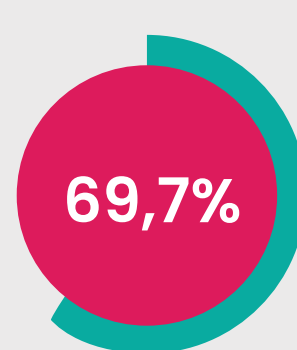
2025:

1.876 pacientes hipertensas menores de 60 años lograron el control de su presión arterial en los últimos 6 meses

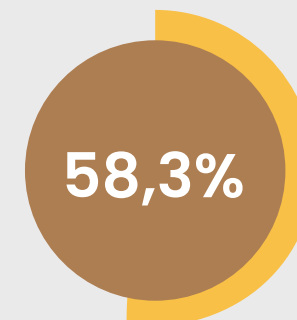
Cobertura del 63,14% de la población objeto

Meta: > 60%

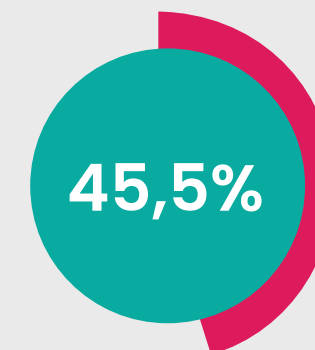
DISCRIMINACIÓN POR DEPARTAMENTOS:



Cesar



Guajira



Magdalena

5. PROPORCIÓN DE PACIENTES DIABÉTICOS CONTROLADOS.

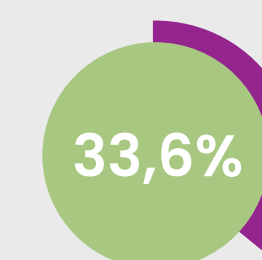
2025:

791 pacientes con diagnóstico de Diabetes Mellitus con hemoglobina glicosilada menor al 7% en los últimos seis meses

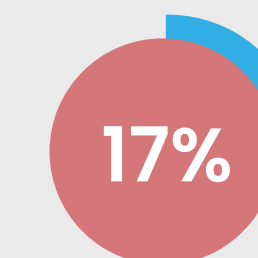
Cobertura del 24,21% de la población objeto

Meta: > 50%

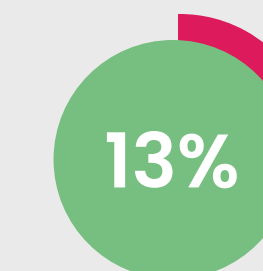
DISCRIMINACIÓN POR DEPARTAMENTOS:



Cesar



Guajira



Magdalena

LOS 20 EVENTOS DE INTERÉS EN SALUD PÚBLICA DE MAYOR IMPACTO DURANTE LA VIGENCIA 2025

ÍTEM	EVENTO OBJETO DE VIGILANCIA	CASOS	%
1	DENGUE	1171	21,83%
2	DESNUTRICIÓN AGUDA EN MENORES DE 5 AÑOS	1050	19,58%
3	MORBILIDAD MATERNA EXTREMA	547	10,20%
4	VIGILANCIA EN SALUD PÚBLICA DE LA VIOLENCIA DE GÉNERO E INTRAFAMILIAR	437	8,15%
5	AGRESIONES POR ANIMALES POTENCIALMENTE TRANSMISORES DE RABIA	420	7,83%
6	LEISHMANIASIS CUTANEA	240	4,48%
7	TUBERCULOSIS	206	3,84%
8	ACCIDENTE OFIDICO	132	2,46%
9	INTENTO DE SUICIDIO	120	2,24%
10	VARICELA INDIVIDUAL	117	2,18%
11	MORTALIDAD PERINATAL Y NEONATAL TARDÍA	96	1,79%
12	VIH/SIDA/MORTALIDAD POR SIDA	90	1,68%
13	SIFILIS GESTACIONAL	82	1,53%
14	CHAGAS	75	1,40%
15	INTOXICACIONES	68	1,27%
16	INFECCION RESPIRATORIA AGUDA GRAVE IRAG INUSITADA	53	0,99%
17	CÁNCER DE LA MAMA Y CUELLO UTERINO	53	0,99%
18	ENFERMEDAD TRANSMITIDA POR ALIMENTOS O AGUA (ETA)	50	0,93%
19	IAD - INFECCIONES ASOCIADAS A DISPOSITIVOS - INDIVIDUAL	45	0,84%
20	VIGILANCIA INTEGRADA DE MUERTES EN MENORES DE CINCO AÑOS POR INFECCIÓN RESPIRATORIA AGUDA, ENFERMEDAD DIARREICA AGUDA Y/O DESNUTRICIÓN	38	0,71%
21	HEPATITIS B, C Y COINFECCIÓN HEPATITIS B Y DELTA	28	0,52%
22	ESI - IRAG (VIGILANCIA CENTINELA)	27	0,50%
23	DEFECTOS CONGENITOS	23	0,43%
24	MORTALIDAD MATERNA	21	0,39%
25	INFECCIONES DE SITIO QUIRÚRGICO ASOCIADAS A PROCEDIMIENTO MÉDICO QUIRÚRGICO	20	0,37%
26	MALARIA	19	0,35%
27	TOS FERINA	18	0,34%
28	CÁNCER EN MENORES DE 18 AÑOS	13	0,24%
29	IRA POR VIRUS NUEVO	13	0,24%
30	SIFILIS CONGENITA	12	0,22%
31	ENFERMEDADES HUERFANAS - RARAS	12	0,22%
32	ACCIDENTES POR OTROS ANIMALES VENENOSOS	11	0,21%
33	MENINGITIS BACTERIANA Y ENFERMEDAD MENINGOCÓCICA	11	0,21%
34	DENGUE GRAVE	9	0,17%
35	LESIONES POR ARTEFACTOS EXPLOSIVOS (POLVORA Y MINAS ANTIPERSONAL)	8	0,15%
36	PAROTIDITIS	7	0,13%
37	LEPTOSPIROSIS	7	0,13%
38	MORTALIDAD POR DENGUE	4	0,07%
39	CARBUNCO	2	0,04%
40	RABIA HUMANA	2	0,04%
41	SARAMPION	2	0,04%
42	LEISHMANIASIS MUCOSA	1	0,02%
43	PARALISIS FLACIDA AGUDA (MENORES DE 15 AÑOS)	1	0,02%
44	FIEBRE AMARILLA	1	0,02%
45	LESIONES DE CAUSA EXTERNA	1	0,02%
TOTAL		5363	100,00%

Fuente: SIVIGILA

LOS 20 EVENTOS DE INTERÉS EN SALUD PÚBLICA DE MAYOR IMPACTO 2025

EVENTO	DEPARTAMENTO			TOTAL	%
	CESAR	LA GUAJIRA	MAGDALENA		
CHAGAS	47	25	3	75	4,94%
DENGUE	487	673	11	1171	77,09%
DENGUE GRAVE	0	9	0	9	0,59%
LEISHMANIASIS CUTANEA	227	9	4	240	15,80%
MALARIA	6	13	0	19	1,25%
MORTALIDAD POR DENGUE	0	3	0	3	0,20%
TOTAL	767	732	18	1517	99,87%
%	50,49%	48,19%	1,18%	99,87%	

Fuente: SIVIGILA

**GRUPO DE
MAYOR IMPACTO**

28,32%
1518
Reportes

Enfermedades transmitidas por vectores

EVENTOS DE INTERÉS EN SALUD PÚBLICA REPORTADOS EN EL PUEBLO WIWA 2025.

ETNIA	EVENTO	TOTAL	%
WIWA	DENGUE	86	25,60%
	DESNUTRICIÓN AGUDA EN MENORES DE 5 AÑOS	58	17,26%
	CHAGAS	35	10,42%
	VIGILANCIA EN SALUD PÚBLICA DE LA VIOLENCIA DE GÉNERO E INTRAFAMILIAR	33	9,82%
	MORBILIDAD MATERNA EXTREMA	31	9,23%
	ACCIDENTE OFIDICO	18	5,36%
	LEISHMANIASIS CUTANEA	12	3,57%
	AGRESIONES POR ANIMALES POTENCIALMENTE TRANSMISORES DE RABIA	12	3,57%
	TUBERCULOSIS	9	2,68%
	IAD - INFECCIONES ASOCIADAS A DISPOSITIVOS - INDIVIDUAL	7	2,08%
	INFECCION RESPIRATORIA AGUDA GRAVE IRAG INUSITADA	7	2,08%
	INTOXICACIONES	4	1,19%
	VIGILANCIA INTEGRADA DE MUERTES EN MENORES DE CINCO AÑOS POR INFECCIÓN	3	0,89%
	SIFILIS GESTACIONAL	3	0,89%
	INFECCIONES DE SITIO QUIRÚRGICO ASOCIADAS A PROCEDIMIENTO MÉDICO QUIRÚRGICO	3	0,89%
	MORTALIDAD PERINATAL Y NEONATAL TARDÍA	2	0,60%
	ACCIDENTES POR OTROS ANIMALES VENENOSOS	2	0,60%
	DEFECTOS CONGENITOS	2	0,60%
	TOS FERINA	2	0,60%
	IRA POR VIRUS NUEVO	2	0,60%
	RABIA HUMANA	1	0,30%
	MORTALIDAD MATERNA	1	0,30%
	INTENTO DE SUICIDIO	1	0,30%
	LESIONES POR ARTEFACTOS EXPLOSIVOS (POLVORA Y MINAS ANTIPERSONAL)	1	0,30%
	VARICELA INDIVIDUAL	1	0,30%
	TOTAL	336	100,00%

Fuente: SIVIGILA

EVENTOS DE INTERÉS EN SALUD PÚBLICA REPORTADOS EN EL PUEBLO KOGUI 2025.

ETNIA	EVENTO	TOTAL	%
KOGUI	DESNUTRICIÓN AGUDA EN MENORES DE 5 AÑOS	52	40,63%
	TUBERCULOSIS	14	10,94%
	MORBILIDAD MATERNA EXTREMA	11	8,59%
	VIGILANCIA EN SALUD PÚBLICA DE LA VIOLENCIA DE GÉNERO E INTRAFAMILIAR	7	5,47%
	ACCIDENTE OFIDICO	7	5,47%
	MORTALIDAD MATERNA	6	4,69%
	VIGILANCIA INTEGRADA DE MUERTES EN MENORES DE CINCO AÑOS POR INFECCIÓN	5	3,91%
	DENGUE	4	3,13%
	TOS FERINA	4	3,13%
	MORTALIDAD PERINATAL Y NEONATAL TARDÍA	3	2,34%
	INFECCION RESPIRATORIA AGUDA GRAVE IRAG INUSITADA	2	1,56%
	CHAGAS	2	1,56%
	DEFECTOS CONGENITOS	2	1,56%
	INFECCIONES DE SITIO QUIRÚRGICO ASOCIADAS A PROCEDIMIENTO MÉDICO QUIRÚRGICO	1	0,78%
	LESIONES POR ARTEFACTOS EXPLOSIVOS (POLVORA Y MINAS ANTIPERSONAL)	1	0,78%
	INTENTO DE SUICIDIO	1	0,78%
	MENINGITIS BACTERIANA Y ENFERMEDAD MENINGOCÓCICA	1	0,78%
	IAD - INFECCIONES ASOCIADAS A DISPOSITIVOS - INDIVIDUAL	1	0,78%
	IRA POR VIRUS NUEVO	1	0,78%
	AGRESIONES POR ANIMALES POTENCIALMENTE TRANSMISORES DE RABIA	1	0,78%
LEPTOSPIROSIS	1	0,78%	
INTOXICACIONES	1	0,78%	
TOTAL	128	100,00%	

Fuente: SIVIGILA

EVENTOS DE INTERÉS EN SALUD PÚBLICA REPORTADOS EN EL PUEBLO KANKUAMO, 2025.

ETNIA	EVENTO	TOTAL	%
KANKUAMA	DENGUE	153	52,58%
	AGRESIONES POR ANIMALES POTENCIALMENTE TRANSMISORES DE RABIA	37	12,71%
	VIGILANCIA EN SALUD PÚBLICA DE LA VIOLENCIA DE GÉNERO E INTRAFAMILIAR	16	5,50%
	MORBILIDAD MATERNA EXTREMA	13	4,47%
	DESNUTRICIÓN AGUDA EN MENORES DE 5 AÑOS	11	3,78%
	VARICELA INDIVIDUAL	10	3,44%
	LEISHMANIASIS CUTANEA	8	2,75%
	CÁNCER DE LA MAMA Y CUELLO UTERINO	7	2,41%
	ACCIDENTE OFIDICO	6	2,06%
	INTENTO DE SUICIDIO	5	1,72%
	TUBERCULOSIS	5	1,72%
	CHAGAS	4	1,37%
	INTOXICACIONES	4	1,37%
	SIFILIS GESTACIONAL	3	1,03%
	VIH/SIDA/MORTALIDAD POR SIDA	2	0,69%
	SARAMPION	2	0,69%
	INFECCIONES DE SITIO QUIRÚRGICO ASOCIADAS A PROCEDIMIENTO MÉDICO QUIRÚRGICO	1	0,34%
	ENFERMEDADES HUERFANAS - RARAS	1	0,34%
	PAROTIDITIS	1	0,34%
	PARALISIS FLACIDA AGUDA (MENORES DE 15 AÑOS)	1	0,34%
IRA POR VIRUS NUEVO	1	0,34%	
TOTAL		291	100,00%

Fuente: SIVIGILA

EVENTOS DE INTERÉS EN SALUD PÚBLICA REPORTADOS EN EL PUEBLO YUKPA, 2025.

ETNIA	EVENTO	TOTAL	%
YUKPA	DESNUTRICIÓN AGUDA EN MENORES DE 5 AÑOS	179	28,19%
	LEISHMANIASIS CUTANEA	160	25,20%
	DENGUE	93	14,65%
	VIGILANCIA EN SALUD PÚBLICA DE LA VIOLENCIA DE GÉNERO E INTRAFAMILIAR	46	7,24%
	TUBERCULOSIS	32	5,04%
	ACCIDENTE OFIDICO	30	4,72%
	MORBILIDAD MATERNA EXTREMA	24	3,78%
	INTENTO DE SUICIDIO	16	2,52%
	INFECCION RESPIRATORIA AGUDA GRAVE IRAG INUSITADA	8	1,26%
	MORTALIDAD PERINATAL Y NEONATAL TARDÍA	8	1,26%
	INTOXICACIONES	8	1,26%
	VIGILANCIA INTEGRADA DE MUERTES EN MENORES DE CINCO AÑOS POR INFECCIÓN	7	1,10%
	AGRESIONES POR ANIMALES POTENCIALMENTE TRANSMISORES DE RABIA	4	0,63%
	CHAGAS	2	0,31%
	VARICELA INDIVIDUAL	2	0,31%
	DEFECTOS CONGENITOS	2	0,31%
	MENINGITIS BACTERIANA Y ENFERMEDAD MENINGOCÓCICA	2	0,31%
	TOS FERINA	2	0,31%
	IRA POR VIRUS NUEVO	2	0,31%
	IAD - INFECCIONES ASOCIADAS A DISPOSITIVOS - INDIVIDUAL	1	0,16%
	MALARIA	1	0,16%
	LEPTOSPIROSIS	1	0,16%
	ACCIDENTES POR OTROS ANIMALES VENENOSOS	1	0,16%
	CÁNCER EN MENORES DE 18 AÑOS	1	0,16%
	SIFILIS GESTACIONAL	1	0,16%
	MORTALIDAD MATERNA	1	0,16%
	INFECCIONES DE SITIO QUIRÚRGICO ASOCIADAS A PROCEDIMIENTO MÉDICO QUIRÚRGICO	1	0,16%
TOTAL		635	100,00%

Fuente: SIVIGILA

EVENTOS DE INTERÉS EN SALUD PÚBLICA REPORTADOS EN EL PUEBLO WAYUU, 2025.

ETNIA	EVENTO	TOTAL	%
WAYUU	DENGUE	435	22,94%
	MORBILIDAD MATERNA EXTREMA	295	15,56%
	DESNUTRICIÓN AGUDA EN MENORES DE 5 AÑOS	240	12,66%
	AGRESIONES POR ANIMALES POTENCIALMENTE TRANSMISORES DE RABIA	169	8,91%
	VIGILANCIA EN SALUD PÚBLICA DE LA VIOLENCIA DE GÉNERO E INTRAFAMILIAR	159	8,39%
	TUBERCULOSIS	110	5,80%
	VARICELA INDIVIDUAL	66	3,48%
	VIH/SIDA/MORTALIDAD POR SIDA	63	3,32%
	INTENTO DE SUICIDIO	48	2,53%
	SIFILIS GESTACIONAL	46	2,43%
	MORTALIDAD PERINATAL Y NEONATAL TARDÍA	46	2,43%
	ENFERMEDAD TRANSMITIDA POR ALIMENTOS O AGUA (ETA)	40	2,11%
	ACCIDENTE OFIDICO	26	1,37%
	CÁNCER DE LA MAMA Y CUELLO UTERINO	24	1,27%
	IAD - INFECCIONES ASOCIADAS A DISPOSITIVOS - INDIVIDUAL	22	1,16%
	INTOXICACIONES	14	0,74%
	INFECCION RESPIRATORIA AGUDA GRAVE IRAG INUSITADA	13	0,69%
	VIGILANCIA INTEGRADA DE MUERTES EN MENORES DE CINCO AÑOS POR INFECCIÓN RESPIRATORIA AGUDA, ENFERMEDAD DIARREICA AGUDA Y/O DESNUTRICIÓN	12	0,63%
	ESI - IRAG (VIGILANCIA CENTINELA)	11	0,58%
	DEFECTOS CONGENITOS	10	0,53%
	MALARIA	10	0,53%
	SIFILIS CONGENITA	9	0,47%
	MORTALIDAD MATERNA	6	0,32%
	DENGUE GRAVE	6	0,32%
	INFECCIONES DE SITIO QUIRÚRGICO ASOCIADAS A PROCEDIMIENTO MÉDICO QUIRÚRGICO	6	0,32%
	CÁNCER EN MENORES DE 18 AÑOS	5	0,26%
	CHAGAS	5	0,26%
	ENFERMEDADES HUERFANAS - RARAS	4	0,21%
	LEPTOSPIROSIS	4	0,21%
	PAROTIDITIS	4	0,21%
	LESIONES POR ARTEFACTOS EXPLOSIVOS (POLVORA Y MINAS ANTIPERSONAL)	4	0,21%
	MORTALIDAD POR DENGUE	4	0,21%
	TOS FERINA	4	0,21%
	HEPATITIS B, C Y COINFECCIÓN HEPATITIS B Y DELTA	3	0,16%
	IRA POR VIRUS NUEVO	3	0,16%
RABIA HUMANA	1	0,05%	
LESIONES DE CAUSA EXTERNA	1	0,05%	
FIEBRE AMARILLA	1	0,05%	
LEISHMANIASIS CUTANEA	1	0,05%	
CARBUNCO	1	0,05%	
MENINGITIS BACTERIANA Y ENFERMEDAD MENINGOCÓCICA	1	0,05%	
TOTAL	1896	100,00%	

Fuente: SIVIGILA

EVENTOS DE INTERÉS EN SALUD PÚBLICA REPORTADOS EN EL PUEBLO ARHUACO 2025.

ETNIA	EVENTO	TOTAL	%
ARHUACO	DESNUTRICIÓN AGUDA EN MENORES DE 5 AÑOS	174	27,58%
	MORBILIDAD MATERNA EXTREMA	89	14,10%
	DENGUE	64	10,14%
	VIGILANCIA EN SALUD PÚBLICA DE LA VIOLENCIA DE GÉNERO E INTRAFAMILIAR	56	8,87%
	AGRESIONES POR ANIMALES POTENCIALMENTE TRANSMISORES DE RABIA	43	6,81%
	LEISHMANIASIS CUTANEA	31	4,91%
	ACCIDENTE OFIDICO	24	3,80%
	INTENTO DE SUICIDIO	22	3,49%
	CHAGAS	20	3,17%
	HEPATITIS B, C Y COINFECCIÓN HEPATITIS B Y DELTA	17	2,69%
	MORTALIDAD PERINATAL Y NEONATAL TARDÍA	14	2,22%
	INTOXICACIONES	14	2,22%
	TUBERCULOSIS	10	1,58%
	VIGILANCIA INTEGRADA DE MUERTES EN MENORES DE CINCO AÑOS POR INFECCIÓN	10	1,58%
	MORTALIDAD MATERNA	5	0,79%
	SIFILIS GESTACIONAL	5	0,79%
	VARICELA INDIVIDUAL	4	0,63%
	CÁNCER DE LA MAMA Y CUELLO UTERINO	4	0,63%
	ACCIDENTES POR OTROS ANIMALES VENENOSOS	4	0,63%
	VIH/SIDA/MORTALIDAD POR SIDA	4	0,63%
	INFECCIONES DE SITIO QUIRÚRGICO ASOCIADAS A PROCEDIMIENTO MÉDICO QUIRÚRGICO	3	0,48%
	INFECCION RESPIRATORIA AGUDA GRAVE IRAG INUSITADA	3	0,48%
	CÁNCER EN MENORES DE 18 AÑOS	3	0,48%
	IAD - INFECCIONES ASOCIADAS A DISPOSITIVOS - INDIVIDUAL	2	0,32%
	DEFECTOS CONGENITOS	2	0,32%
	MALARIA	2	0,32%
	MENINGITIS BACTERIANA Y ENFERMEDAD MENINGOCÓCICA	2	0,32%
	PAROTIDITIS	1	0,16%
	LEISHMANIASIS MUCOSA	1	0,16%
	SIFILIS CONGENITA	1	0,16%
	LEPTOSPIROSIS	1	0,16%
	ENFERMEDADES HUERFANAS - RARAS	1	0,16%
	ENFERMEDAD TRANSMITIDA POR ALIMENTOS O AGUA (ETA)	1	0,16%
	TOTAL	631	100,00%

Fuente: SIVIGILA

REPORTE DE INDICADORES, OPORTUNIDAD Y CALIDAD DE LA ATENCIÓN EN SALUD

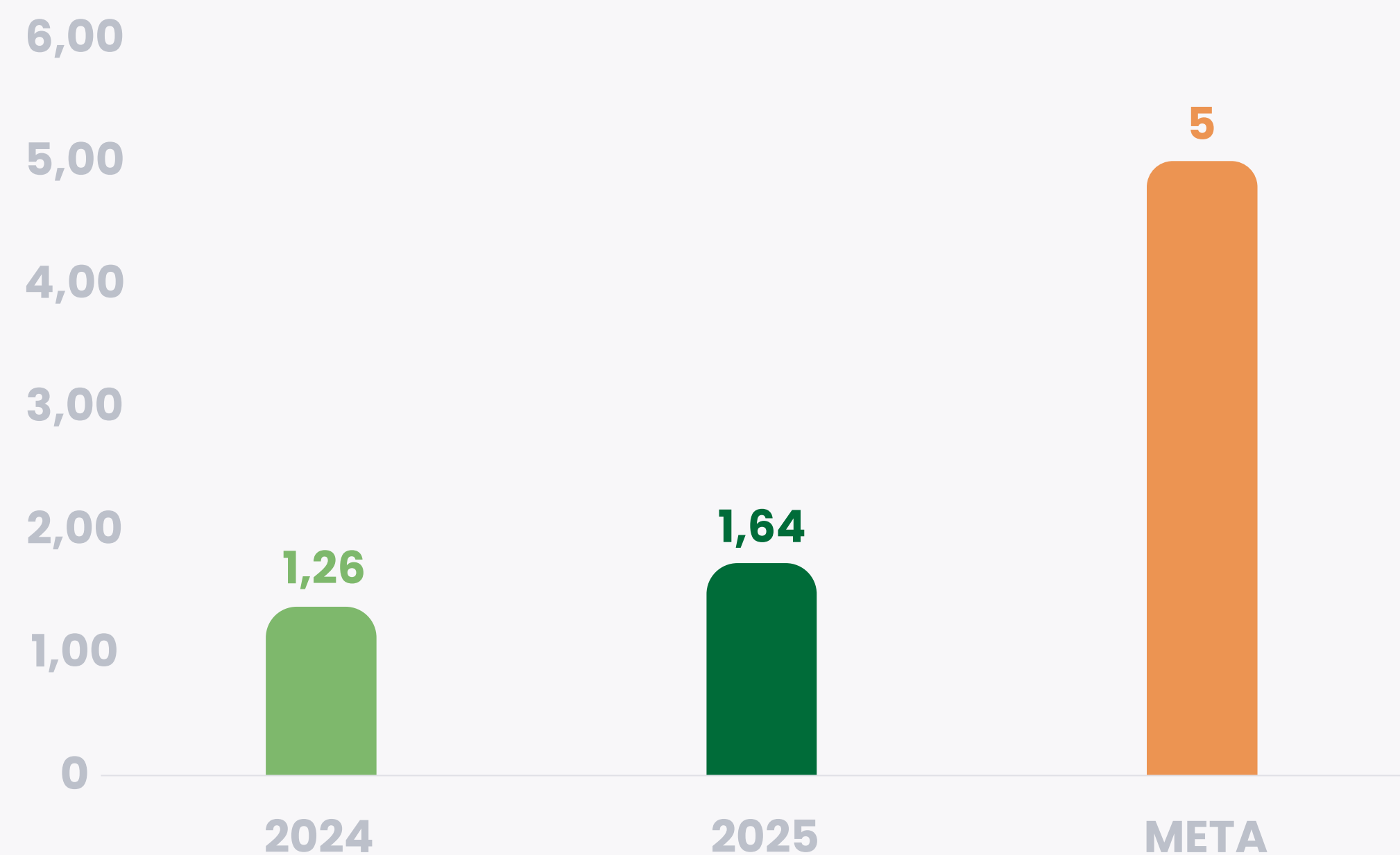


OPORTUNIDAD EN LA ASIGNACIÓN DE CITAS DE MEDICINA INTERNA



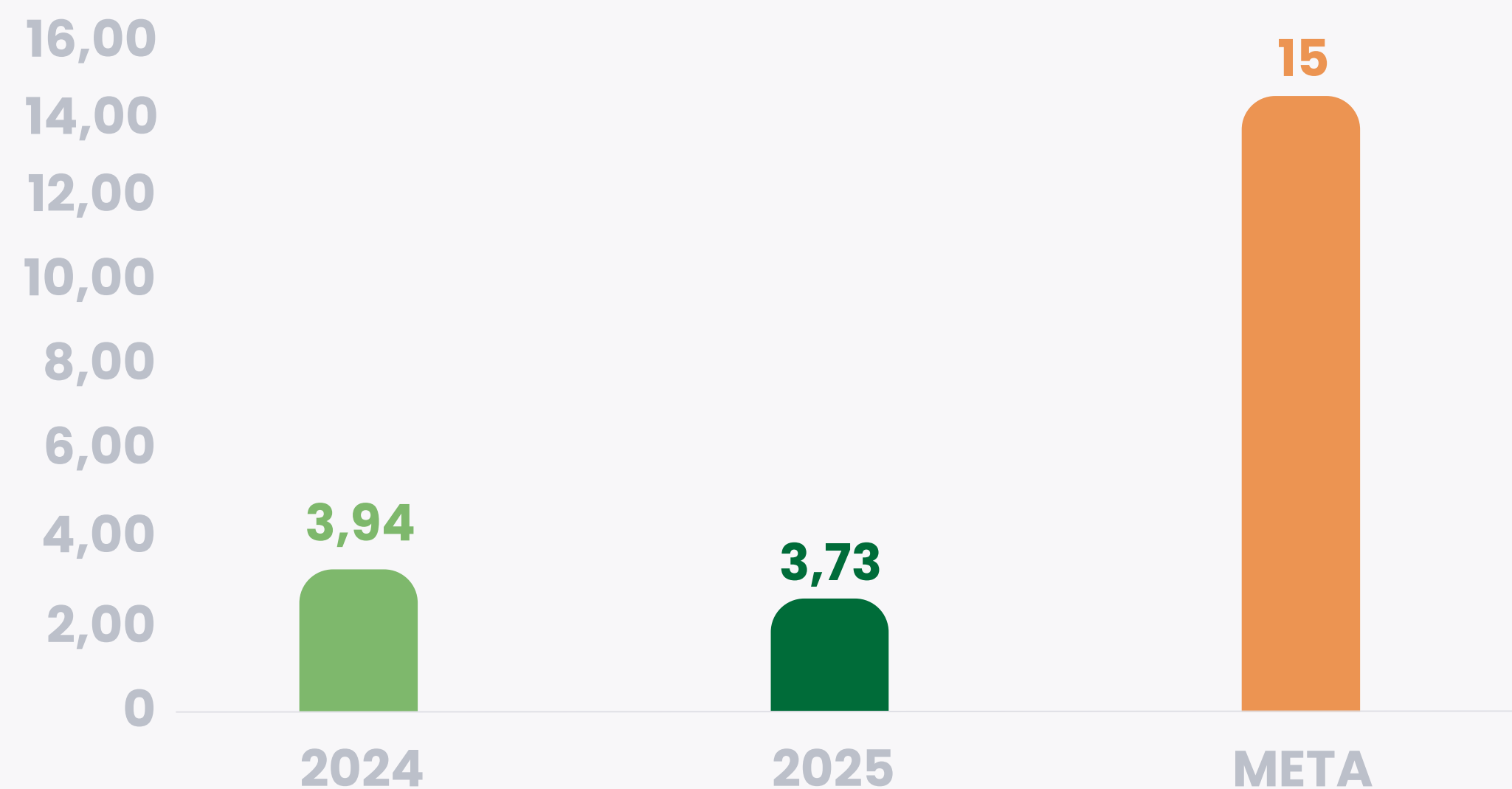
UNIDAD DE MEDIDA: DÍAS

OPORTUNIDAD EN LA ASIGNACIÓN DE CITAS DE PEDIATRÍA



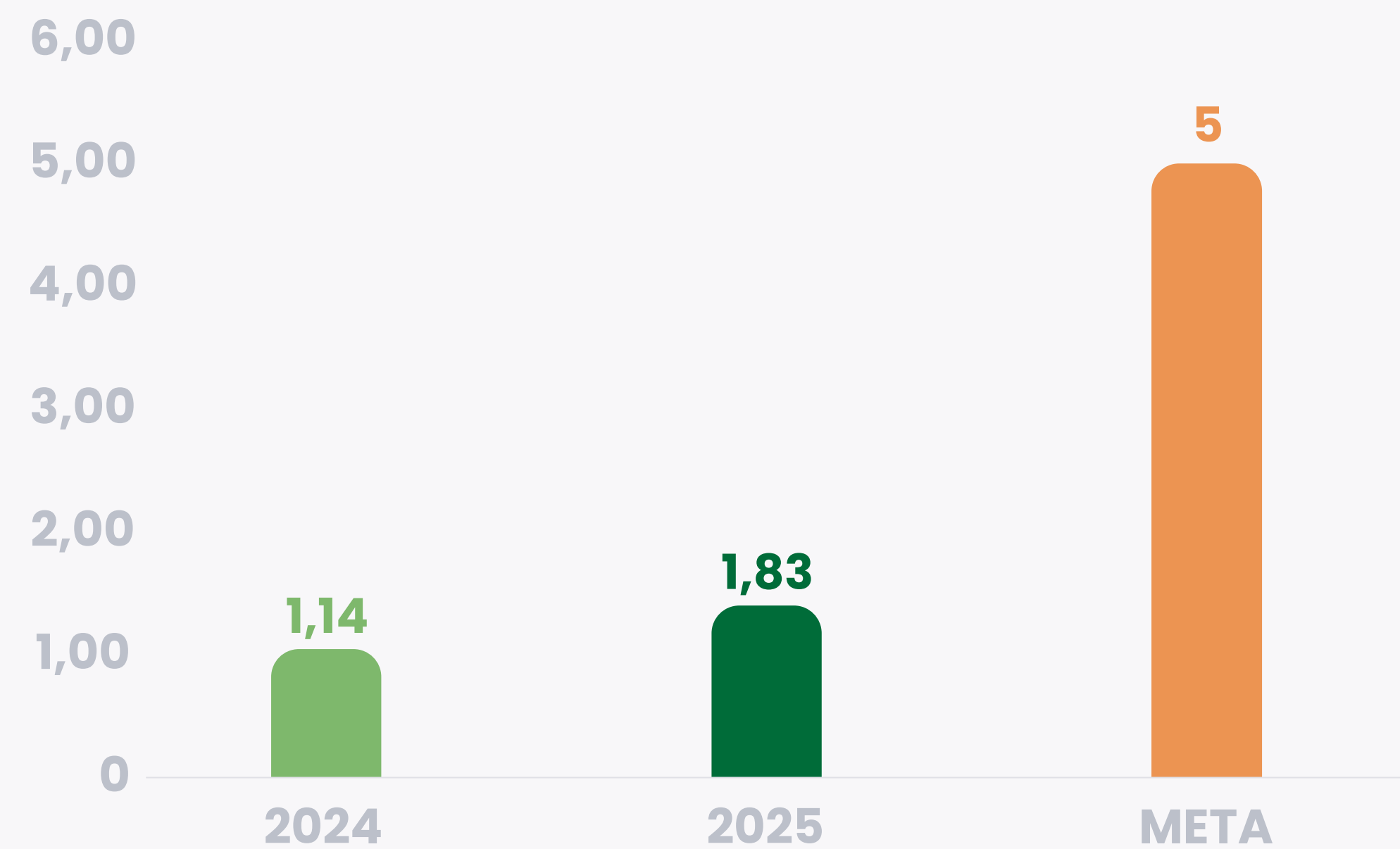
UNIDAD DE MEDIDA: DÍAS

OPORTUNIDAD EN LA ASIGNACIÓN DE CITAS DE CIRUGÍA GENERAL



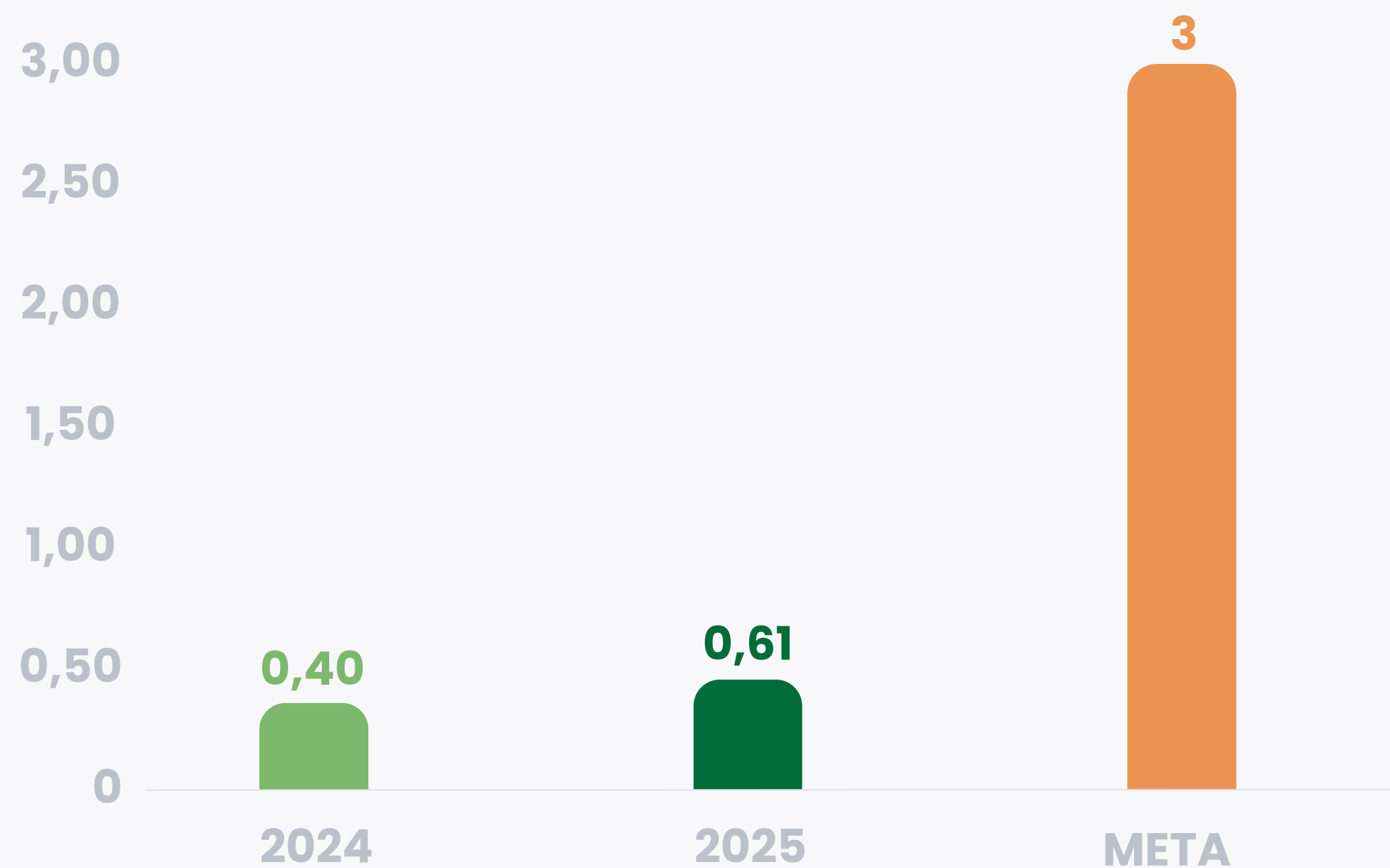
UNIDAD DE MEDIDA: DÍAS

OPORTUNIDAD EN LA ASIGNACIÓN DE CITAS DE OBSTETRICIA



UNIDAD DE MEDIDA: DÍAS

OPORTUNIDAD EN LA ASIGNACIÓN DE CITAS DE MEDICINA GENERAL



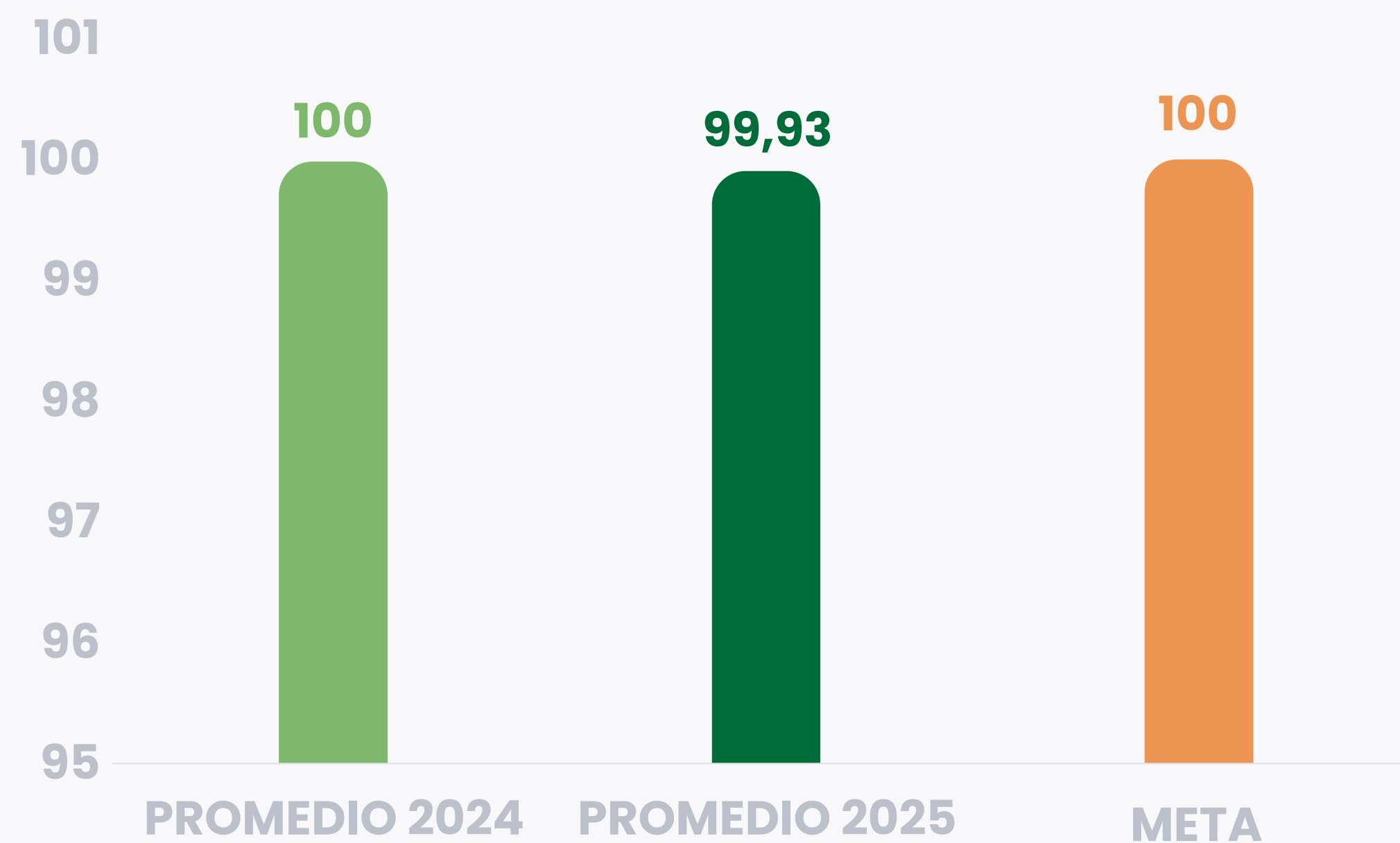
UNIDAD DE MEDIDA: DÍAS

OPORTUNIDAD EN LA ASIGNACIÓN DE CITAS DE ODONTOLOGÍA GENERAL



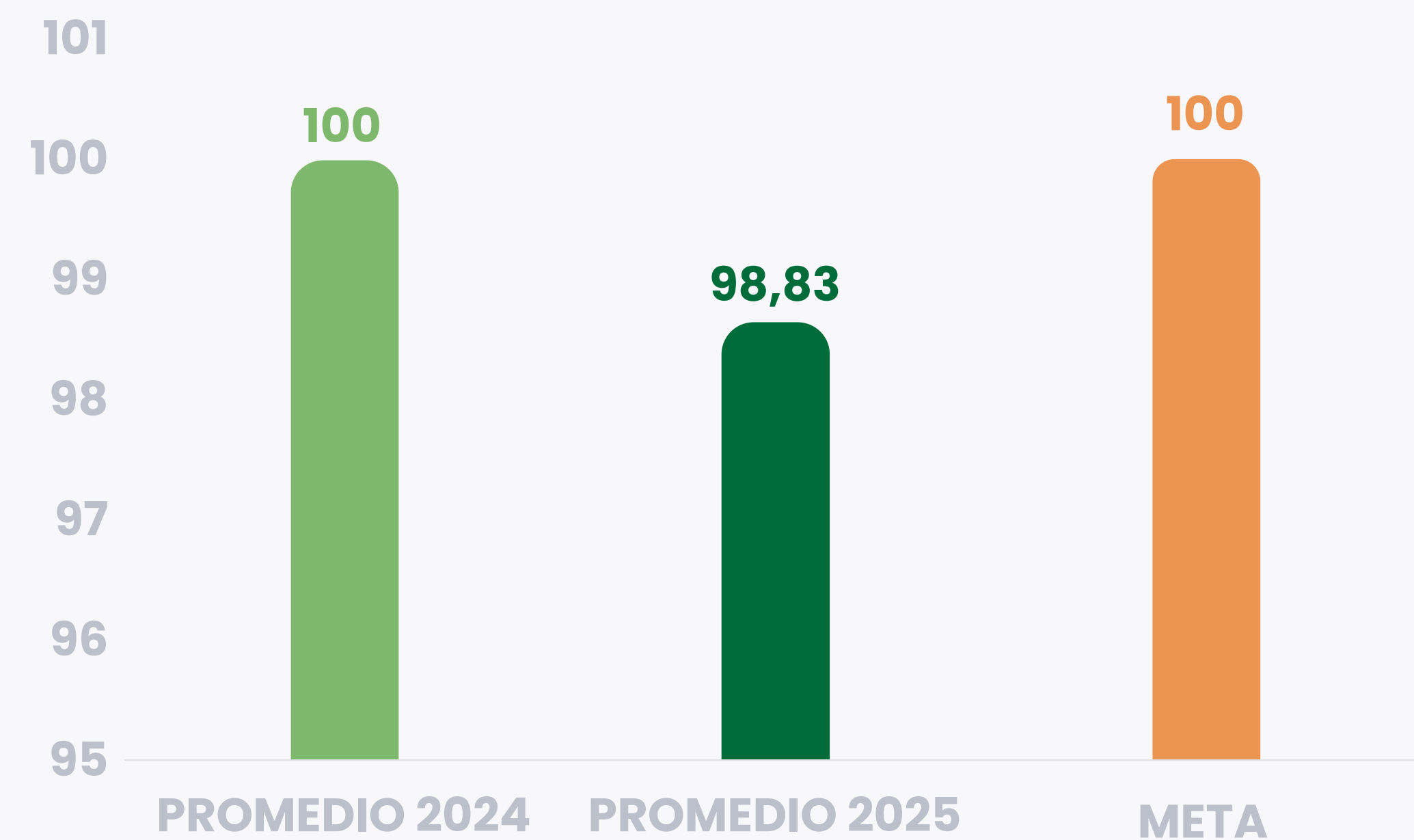
UNIDAD DE MEDIDA: DÍAS

PROPORCIÓN DE FÓRMULAS MÉDICAS ENTREGADAS DE MANERA COMPLETA



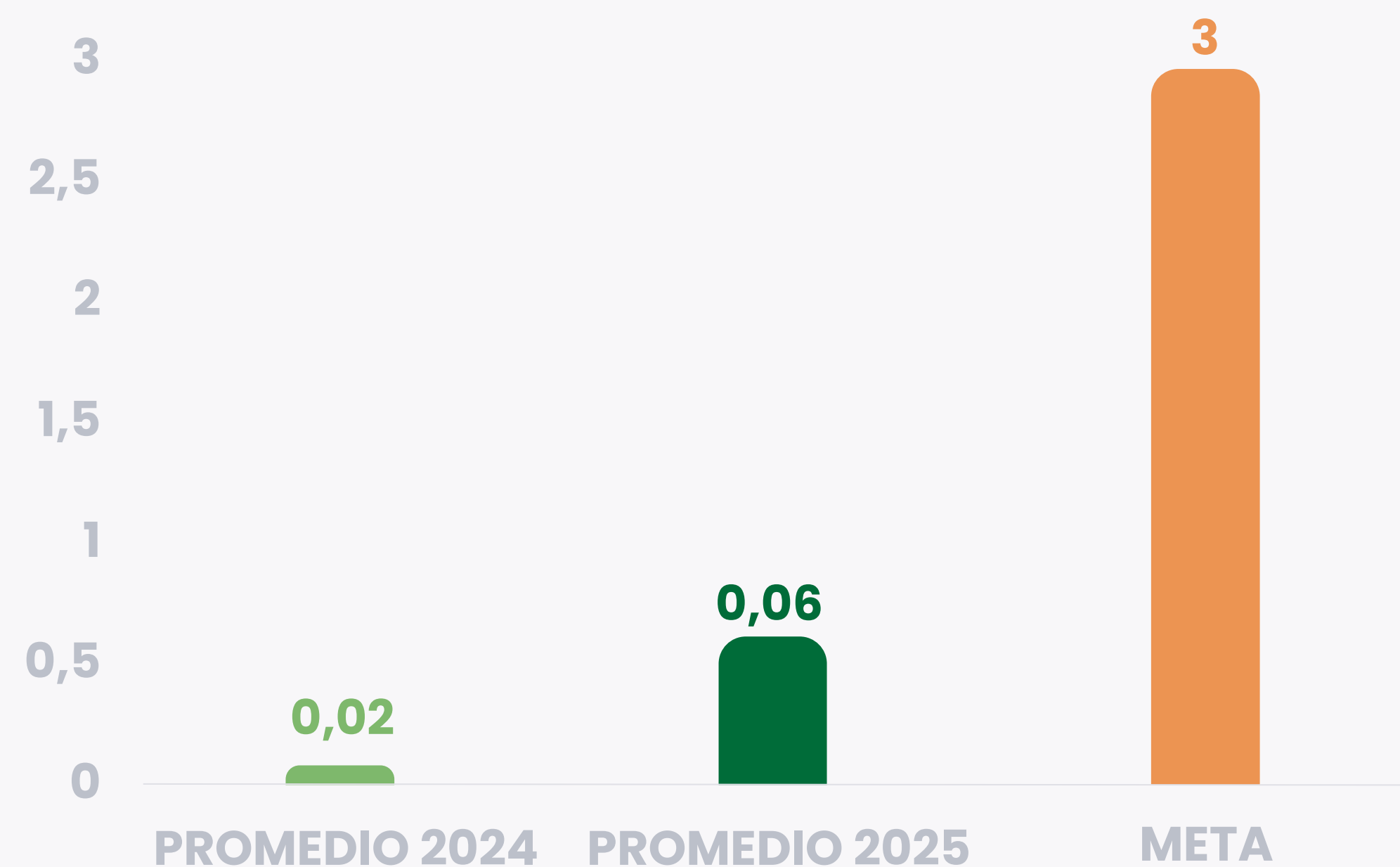
UNIDAD DE MEDIDA: PORCENTAJE

PROPORCIÓN DE FÓRMULAS MÉDICAS ENTREGADAS DE MANERA OPORTUNA



UNIDAD DE MEDIDA: PORCENTAJE

PROMEDIO DE TIEMPO ESPERA PARA LA ENTREGA DE MEDICAMENTOS INCLUIDOS EN EL POS



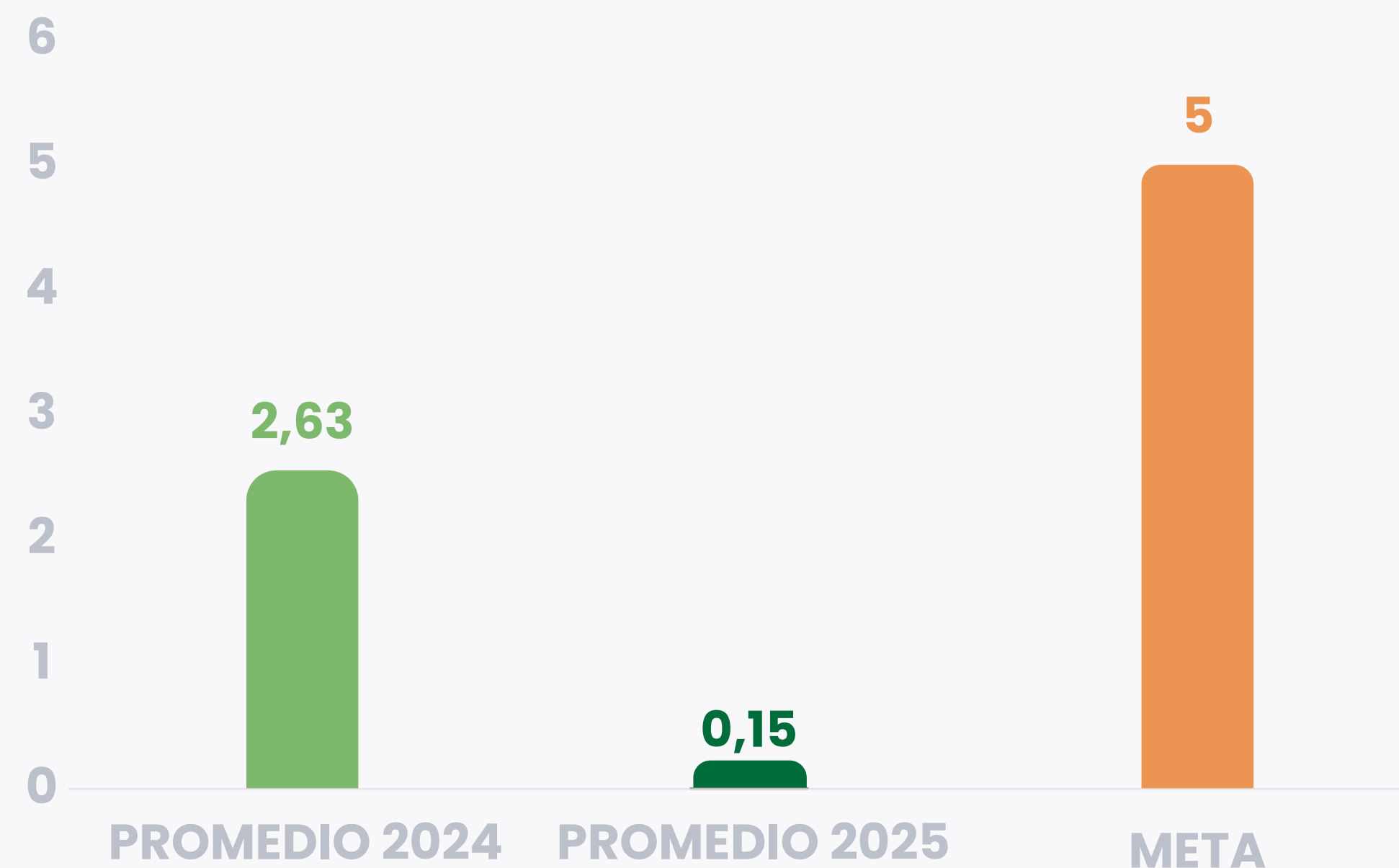
UNIDAD DE MEDIDA: DÍAS

PROMEDIO DE TIEMPO DE ESPERA PARA LA AUTORIZACIÓN DE REALIZACIÓN DE CIRUGÍA PROGRAMADA



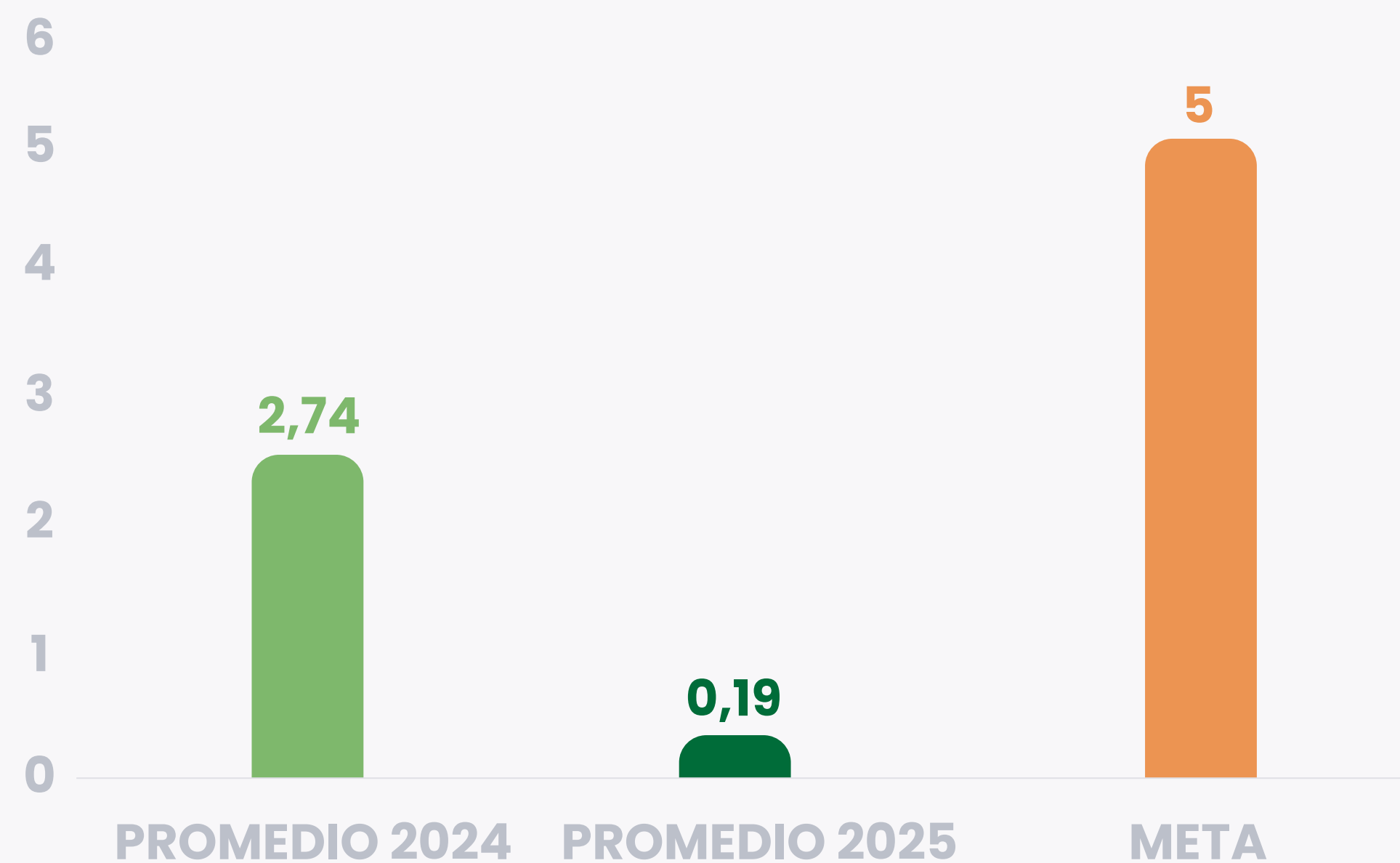
UNIDAD DE MEDIDA: DÍAS

PROMEDIO DE TIEMPO DE ESPERA PARA LA AUTORIZACIÓN DE REALIZACIÓN DE CIRUGÍA GENERAL - HERNIORRAFÍA DE PARED ABDOMINAL PROGRAMADA



UNIDAD DE MEDIDA: DÍAS

PROMEDIO DE TIEMPO DE ESPERA PARA LA AUTORIZACIÓN DE CIRUGÍA ONCOLÓGICA PROGRAMADA - CÁNCER DE SENO



UNIDAD DE MEDIDA: DÍAS

Rendición
DE CUENTAS
VIGENCIA-2025

PROMEDIO DE TIEMPO DE ESPERA PARA LA AUTORIZACIÓN DE TOMA DE IMÁGENES DIAGNÓSTICAS



UNIDAD DE MEDIDA: DÍAS

PROMEDIO DE TIEMPO DE ESPERA PARA LA AUTORIZACIÓN DE TAC DE TÓRAX PROGRAMADA



UNIDAD DE MEDIDA: DÍAS

PROMEDIO DE TIEMPO DE ESPERA PARA LA AUTORIZACIÓN DE TAC DE ABDOMEN PROGRAMADA



UNIDAD DE MEDIDA: DÍAS

PROMEDIO DE TIEMPO DE ESPERA PARA LA AUTORIZACIÓN DE RESONANCIA MAGNÉTICA DE CRÁNEO PROGRAMADA



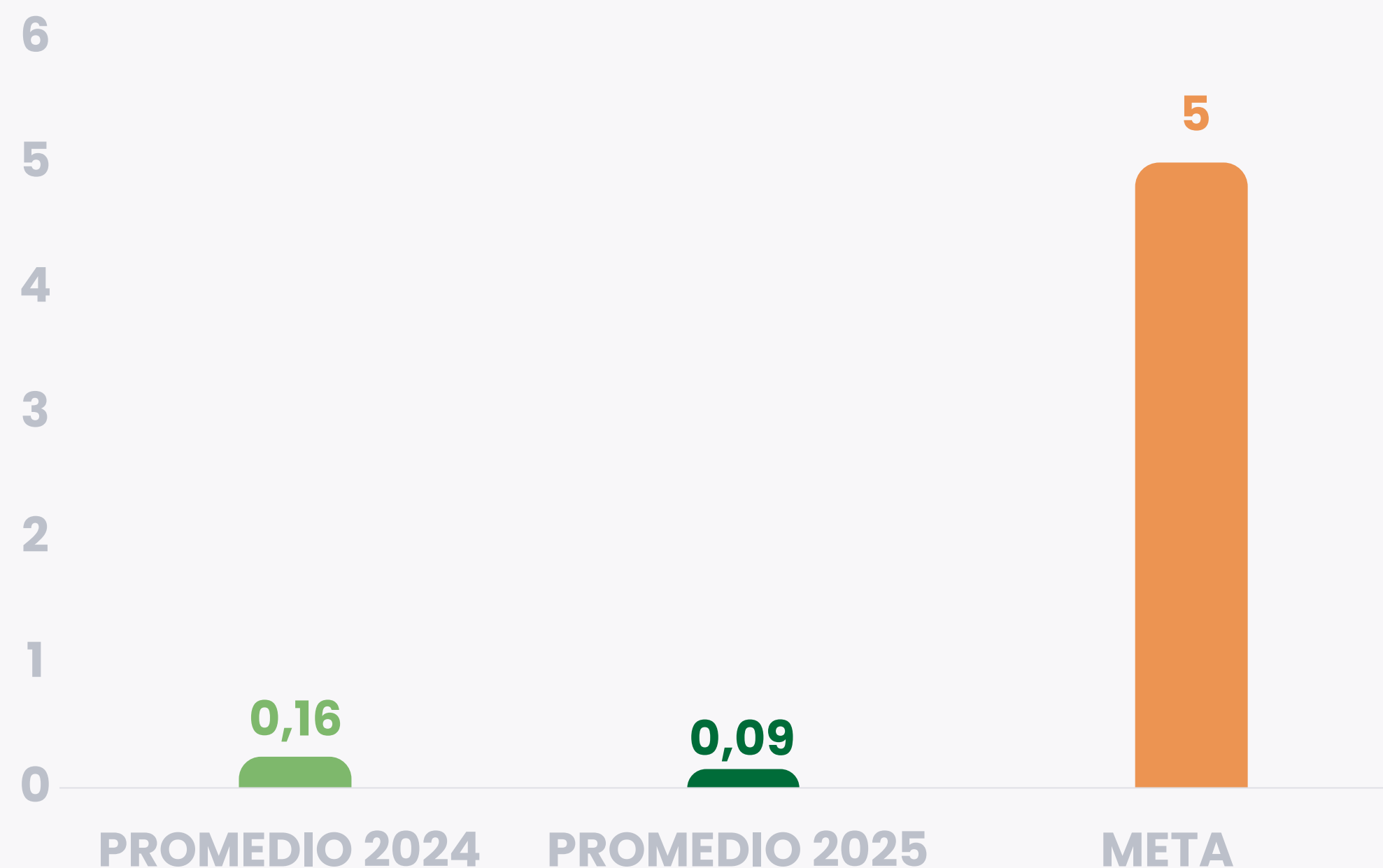
UNIDAD DE MEDIDA: DÍAS

PROMEDIO DE TIEMPO ESPERA PARA LA AUTORIZACIÓN DE CONSULTAS MÉDICAS ESPECIALIZADAS



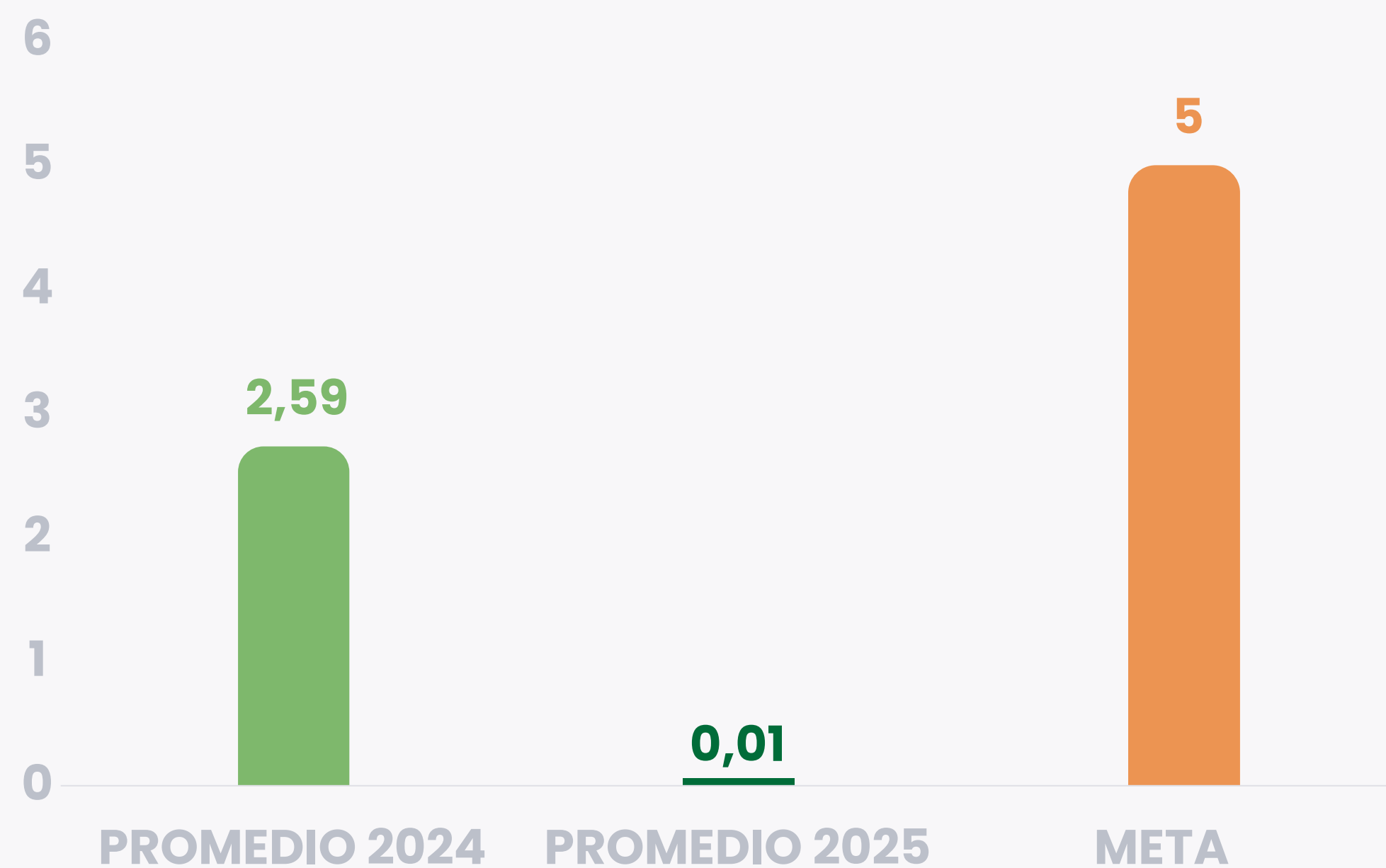
UNIDAD DE MEDIDA: DÍAS

PROMEDIO DE TIEMPO ESPERA PARA LA AUTORIZACIÓN DE CONSULTAS MÉDICAS ESPECIALIZADAS – MEDICINA INTERNA



UNIDAD DE MEDIDA: DÍAS

PROMEDIO DE TIEMPO ESPERA PARA LA AUTORIZACIÓN DE CONSULTAS MÉDICAS ESPECIALIZADAS – CIRUGÍA GENERAL



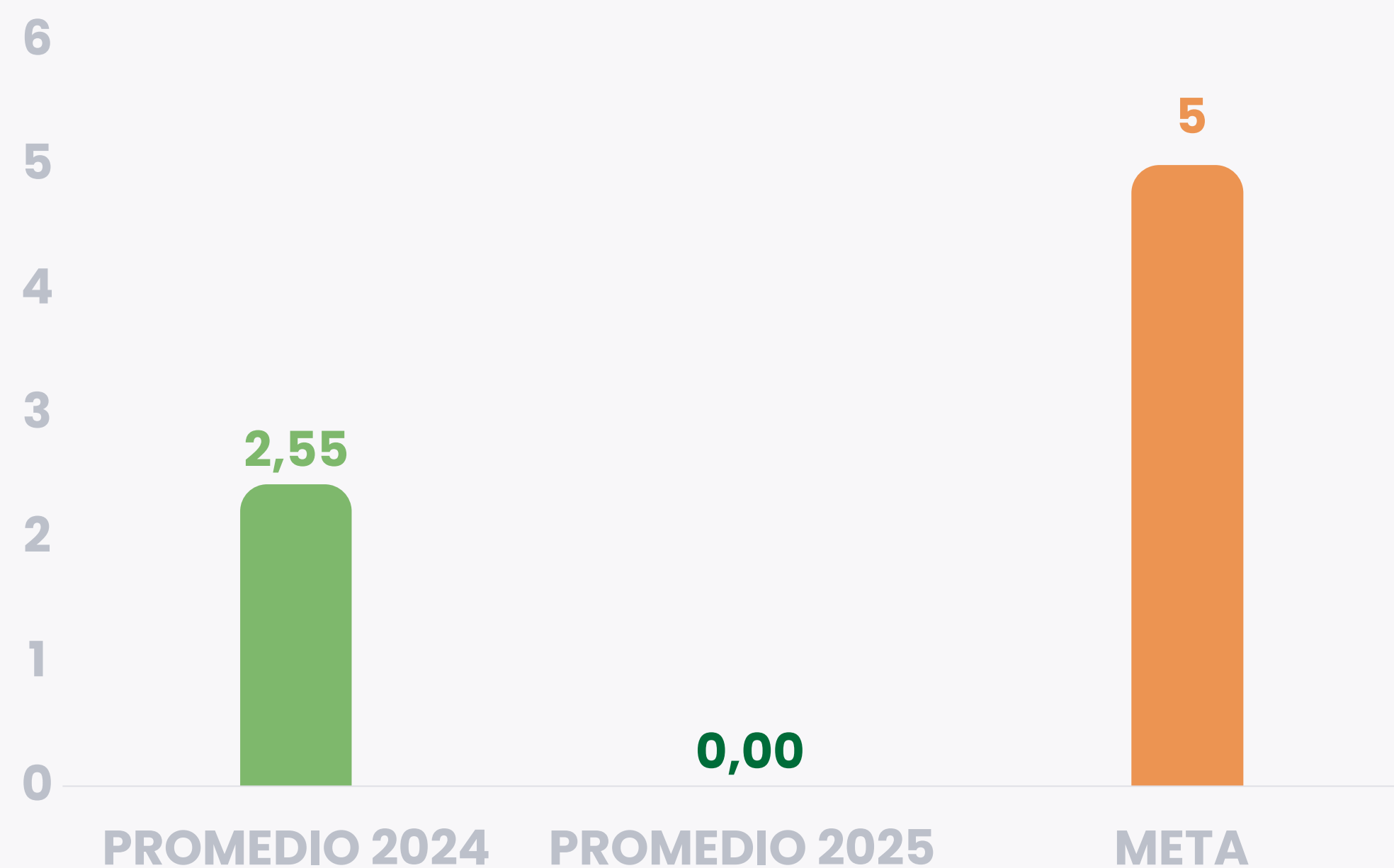
UNIDAD DE MEDIDA: DÍAS

PROMEDIO DE TIEMPO ESPERA PARA LA AUTORIZACIÓN DE CONSULTAS MÉDICAS ESPECIALIZADAS – GINECOLOGÍA



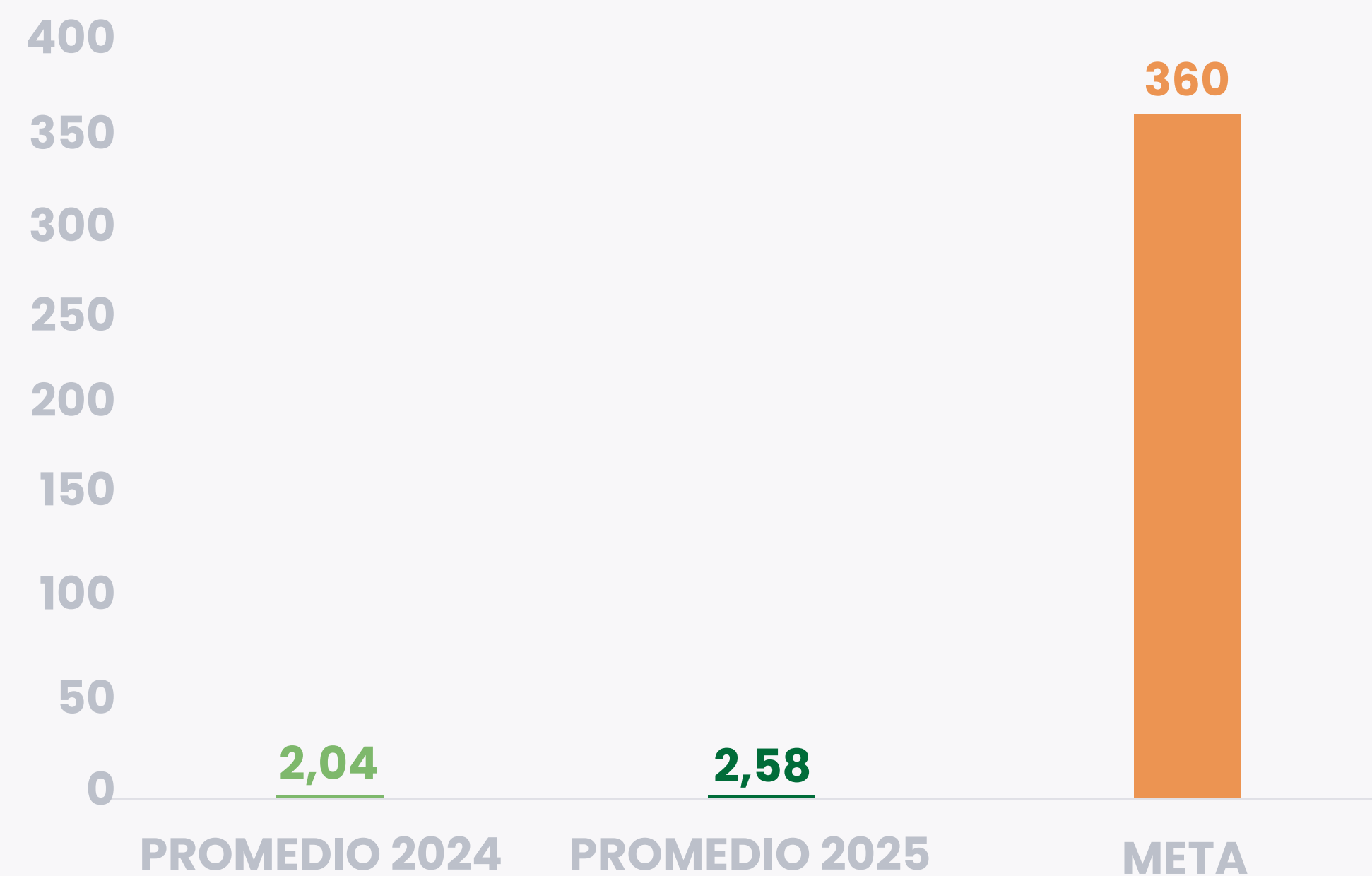
UNIDAD DE MEDIDA: DÍAS

PROMEDIO DE TIEMPO ESPERA PARA LA AUTORIZACIÓN DE CONSULTAS MÉDICAS ESPECIALIZADAS – ONCOLOGÍA



UNIDAD DE MEDIDA: DÍAS

PROMEDIO DE TIEMPO ESPERA PARA LA AUTORIZACIÓN DE LA REFERENCIA DE PACIENTE



UNIDAD DE MEDIDA: MINUTOS

PROMEDIO DE TIEMPO DE ESPERA PARA LA AUTORIZACIÓN DE CIRUGÍA OFTALMOLÓGICA PROGRAMADA - CATARATAS



UNIDAD DE MEDIDA: DÍAS

PROMEDIO DE TIEMPO DE ESPERA PARA LA AUTORIZACIÓN DE CIRUGÍA ORTOPÉDICA PROGRAMADA - REEMPLAZO DE CADERA










UNIDAD DE MEDIDA: DÍAS

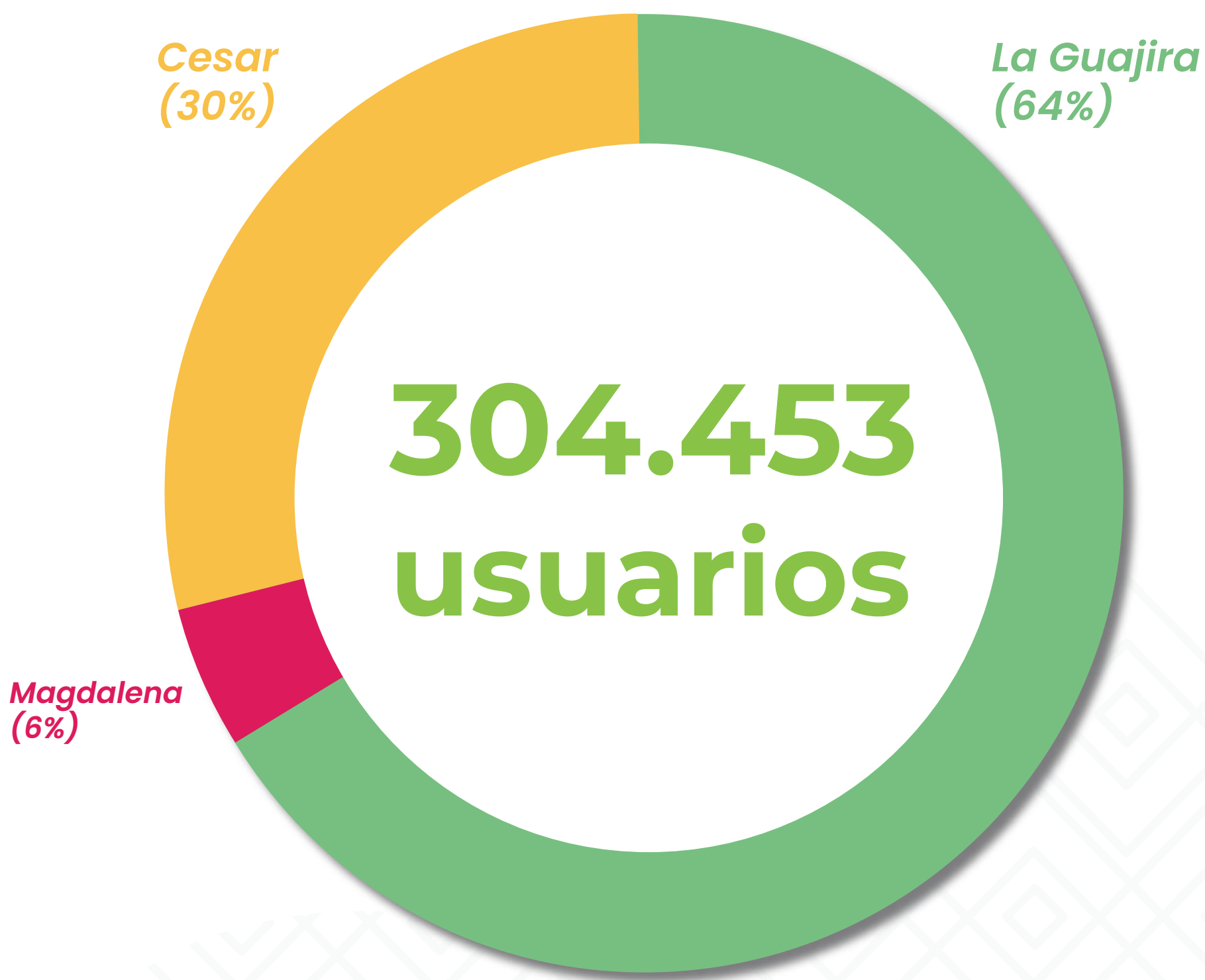
CONTRATACIÓN



Durante la presente vigencia se adelantaron procesos orientados a:

- 
Fortalecer la red en los diferentes niveles de complejidad.
- 
Priorizar la suficiencia de servicios.
- 
Seguimiento al cumplimiento normativo de los prestadores de salud.
- 
Optimizar las condiciones contractuales, en concordancia con la normatividad vigente y los lineamientos institucionales.
- 
Mejoramiento continuo de los procesos contractuales.
- 
Seguimiento a indicadores de gestión.
- 
Mitigación de riesgos asociados a la prestación de servicios de salud.

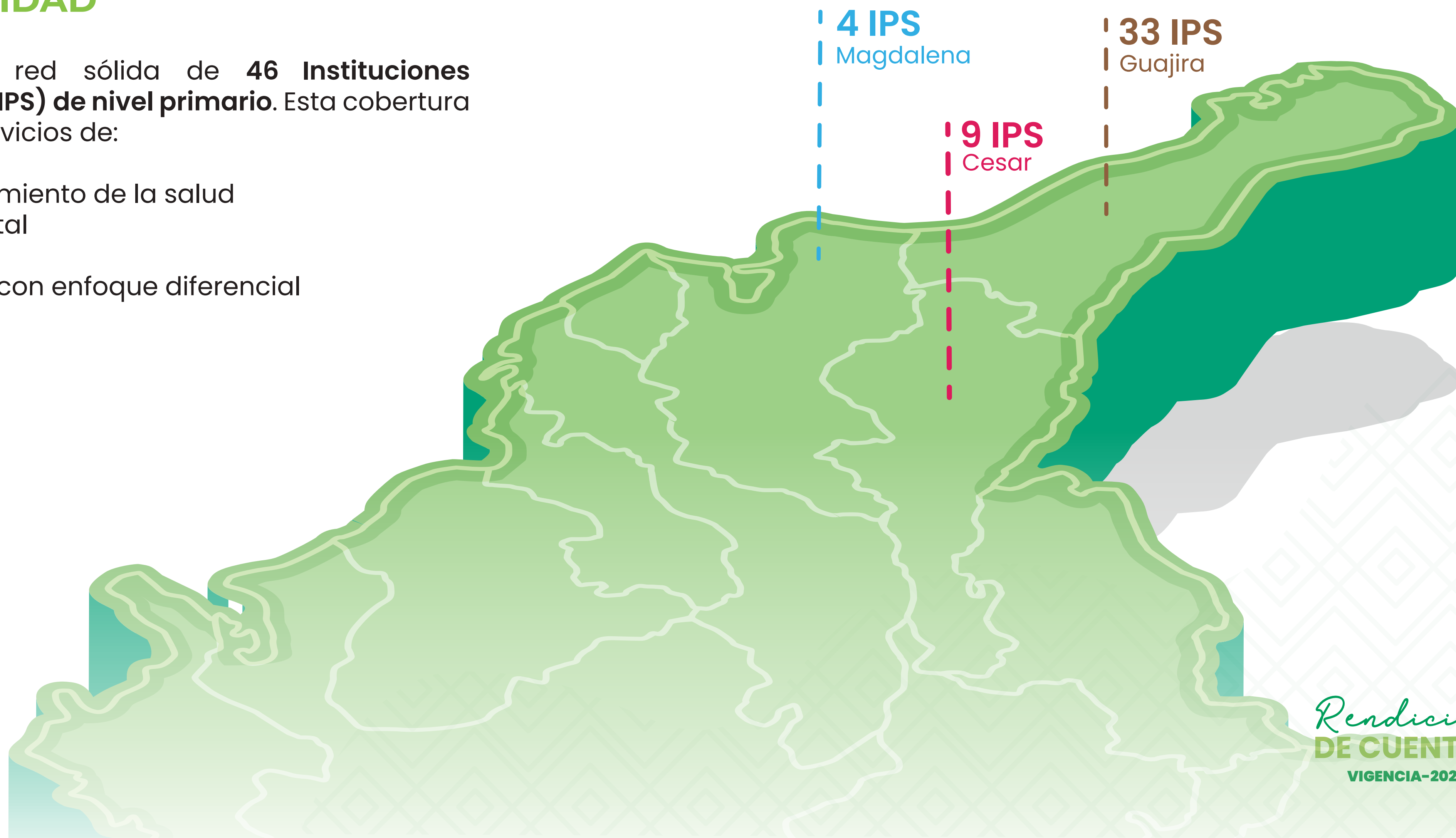
Presencia de Dusakawi EPSI en el territorio:



SERVICIOS BAJA COMPLEJIDAD







Contamos con una red sólida de **46 Instituciones Prestadoras de Salud (IPS) de nivel primario**. Esta cobertura nos permite ofrecer servicios de:

- Promoción y mantenimiento de la salud
- Ruta materno-perinatal
- Ruta cardiovascular
- Actividades de salud con enfoque diferencial



SERVICIOS ALTA Y MEDIANA COMPLEJIDAD

Se fortaleció particularmente la contratación en:

-  Entrega de medicamentos
-  Salud mental
-  Enfermedades huérfanas
-  Atención domiciliaria
-  Alto costo
-  Apoyo diagnóstico y complementación terapéutica



LEGALIZACIÓN DE CONTRATOS

Modalidad	No contratos	Legalizado	Por legalizar	Porcentaje
EVENTO	123	123	0	100%
CAPITA	174	174	0	100%
PGP	5	5	0	100%
TOTAL	302	302	0	100%

LIQUIDACIÓN DE CONTRATOS





JURÍDICA

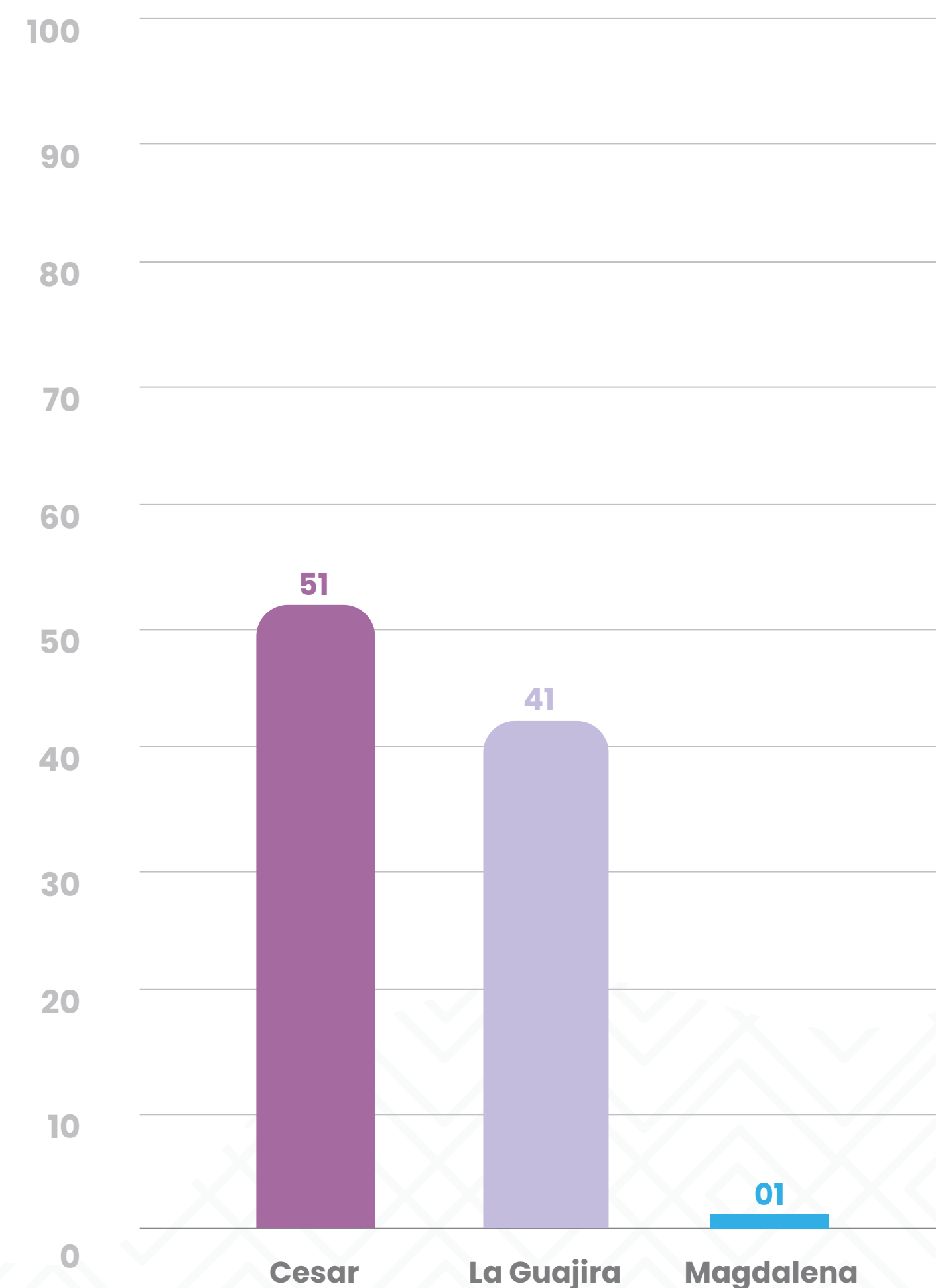
TUTELAS Y DESACATOS MESUALES

MES	PBS	NO PBS	TUTELAS	INC DE DESACATO	SANCIÓN
Enero	4	2	6	0	N/A
Febrero	4	1	5	0	N/A
Marzo	11	4	15	0	N/A
Abril	3	1	4	1	NO
Mayo	8	1	9	0	N/A
Junio	9	1	10	2	NO
Julio	10	0	10	1	NO
Agosto	4	2	6	1	NO
Septiembre	2	0	2	0	N/A
Octubre	8	2	10	1	NO
Noviembre	4	3	7	0	N/A
Diciembre	3	6	9	0	N/A
TOTAL	70	23	93	6	



TUTELAS EN SALUD POR DEPARTAMENTO

MES	CESAR	LA GUAJIRA	MAGDALENA
Enero	3	3	0
Febrero	1	4	0
Marzo	12	2	1
Abril	1	3	0
Mayo	3	6	0
Junio	7	3	0
Julio	5	5	0
Agosto	2	4	0
Septiembre	1	1	0
Octubre	5	5	0
Noviembre	5	2	0
Diciembre	6	3	0
TOTAL	51	41	1



TASA DE TUTELAS EN SALUD POR CADA 10.000 USUARIOS

	TOTAL AFILIADOS	TOTAL TUTELAS	TASA x 10.000 AFILIADOS	PBS	TASA x 10.000 AFILIADOS	NO PBS	TASA x 10.000 AFILIADOS
Enero	289721	6	0,21	4	0,14	2	0,07
Febrero	289383	5	0,17	4	0,14	1	0,03
Marzo	291405	15	0,51	11	0,38	4	0,14
Abril	291814	4	0,14	3	0,10	1	0,03
Mayo	292685	9	0,31	8	0,27	1	0,03
Junio	295359	10	0,34	9	0,30	1	0,03
Julio	297925	10	0,34	10	0,34	0	0,00
Agosto	299428	6	0,20	4	0,13	2	0,07
Septiembre	301378	2	0,07	2	0,07	0	0,00
Octubre	302798	10	0,33	8	0,26	2	0,07
Noviembre	303610	7	0,23	4	0,13	3	0,10
Diciembre	304453	9	0,30	3	0,10	6	0,20
PROMEDIO		7,75	0,26	5,83	0,20	1,92	0,06

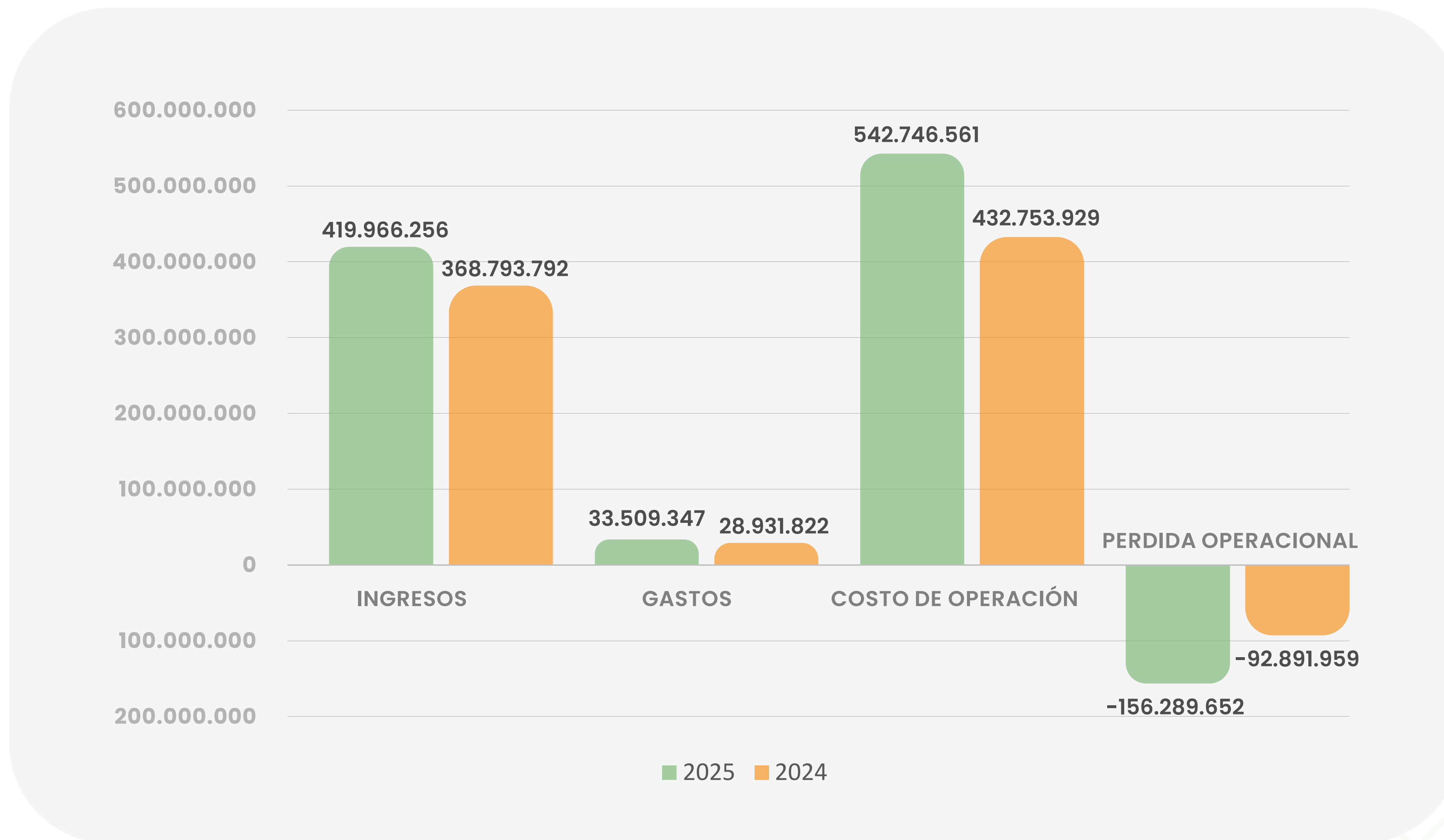
COMPARATIVO DE TUTELAS CON LA VIGENCIA ANTERIOR

VIGENCIA	TUTELAS PBS	TUTELAS NO PBS	TOTAL	Tasa por cada 10.000 afiliados	INCIDENTES
2024	60	8	68	0.20	14
2025	70	23	93	0.26	6

DIRECCIÓN ADMINISTRATIVA Y FINANCIERA

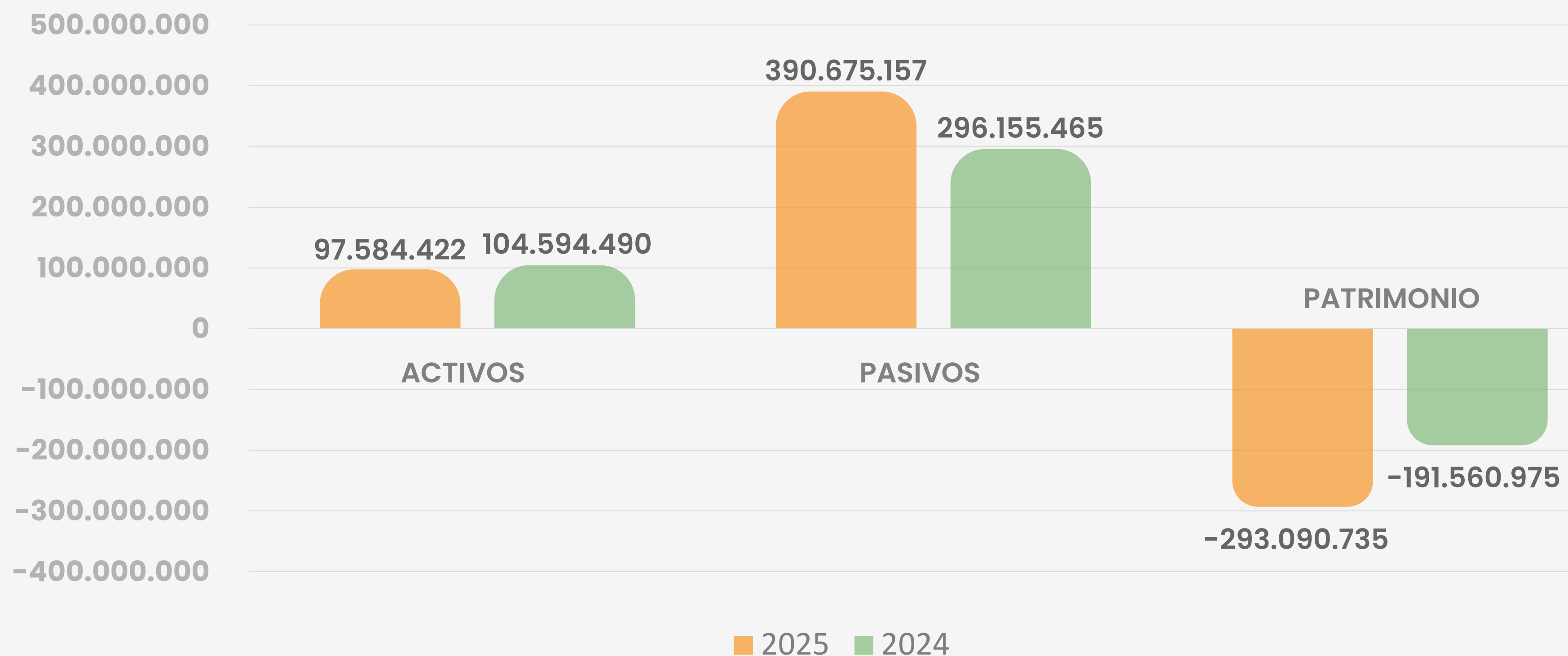


RESULTADOS OPERACIONALES 2025



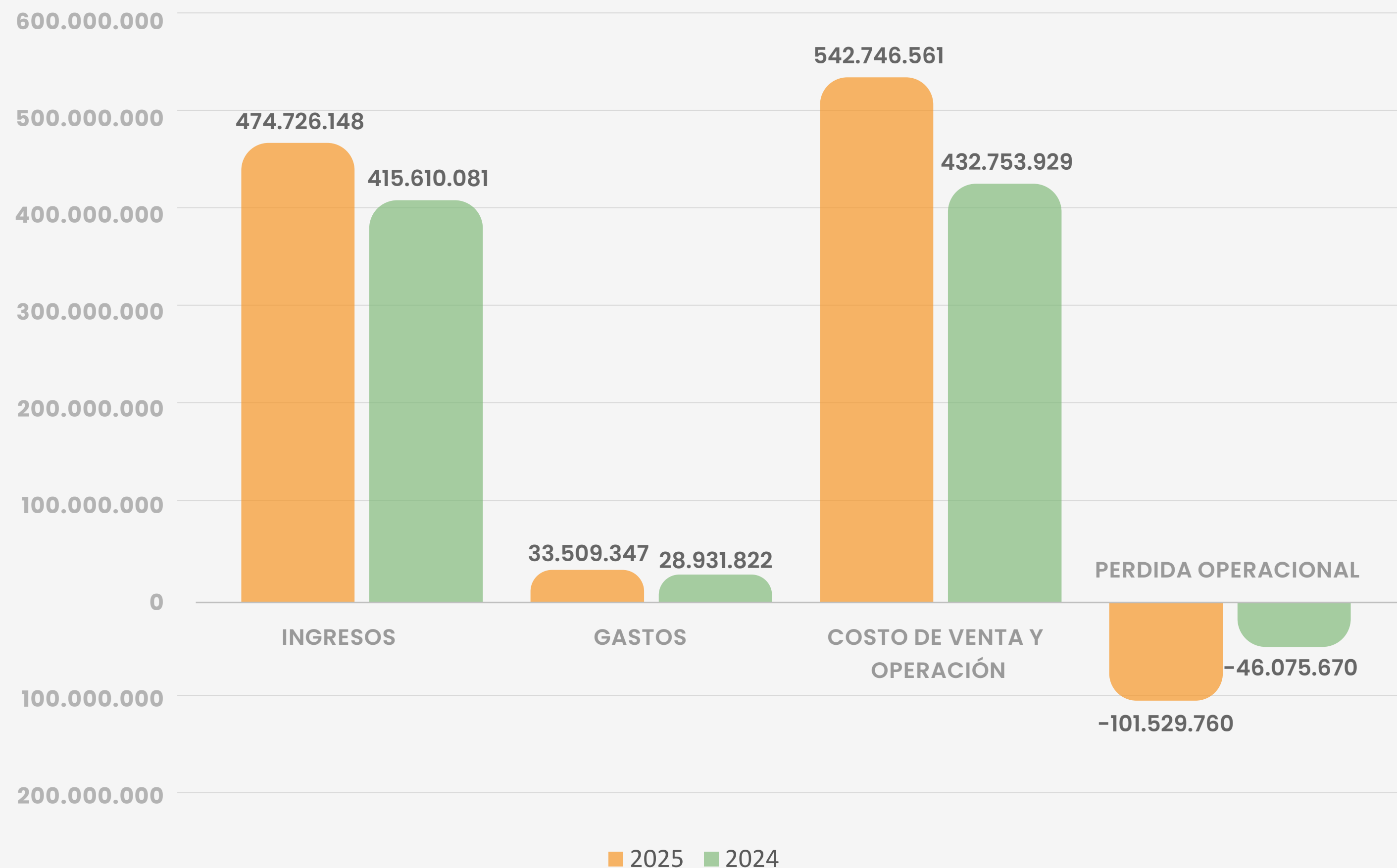
Nota: Cifras en miles de pesos colombianos.

SITUACIÓN FINANCIERA 2025



Nota: Cifras en miles de pesos colombianos.

RESULTADOS INTEGRALES 2025



Nota: Cifras en miles de pesos colombianos.

PATRIMONIO MINIMO 2025

	Dic 2024	Dic 2025
Población	286.595	304.453
Capital Social	1.927.520	1.927.520
Resultados de ejercicios ant.	-147.412.825	-193.488.495
Resultados del ejercicio	-46.075.670	-101.529.760
Superavit por Donación		
Superavit por Valorización		
Ajustes aplicación NIIF		
Patrimonio Contable	-191.560.975	-293.090.735
Patrimonio minimo exigido ley	11.177.205	13.001.665
Deficit o superavit Patrimonial	-202.738.180	-306.092.400

Nota: Cifras en miles de pesos colombianos.

INDICADOR GASTO ADMINISTRATIVO 2025

	Dic 2024	Dic 2025
Ingresos	368.793.492	419.966.256
Total Ingresos	368.793.492	419.966.256
Gastos Op. Administración	25.178.833	29.758.628
Depre., mortiz. y litigios	3.482.415	3.451.199
Otros Gastos	239.497	298.167
Total Gastos	28.900.745	33.507.994
% Gasto Activo	7,84%	7,98%

Nota: Cifras en miles de pesos colombianos.

MARGEN DE SOLVENCIA 2025

	Dic 24	Dic 25	Variacion Absoluta	Variacion Relativa
EFFECTIVO	20.617.406	18.768.254	4.478.082	31,34%
ADMINISTRACION DEL SGSSS-UPC RS	69.105.803	64.004.723	-1.815.291	-2,76%
CUENTAS POR COBRAR	2.210.744	1.791.318	75.329	4,39%
TOTAL ACTIVOS	91.933.953	84.564.295	2.738.120	3,35%
PROVISION PARA DEUDORES - ADMINISTRACION DEL SGSSS	4.224.550	6.671.520	-195.538	-2,85%
OPERACIONES DE FINANCIAMIENTO INTERNAS DE CORTO PLAZO	0	0	0	0,00%
ADQUISICIÓN DE BIENES Y SERVICIOS	735.226	784.021	70.108	9,82%
NACIONALES - BIENES SERVICIOS ACREDORES	400.178	430.650	-89	-0,02%
OTRAS CUENTAS POR PAGAR	0	0	0	0,00%
ADMINISTRACION SGSS - CONTRATOS CAPITA	44.151.055	68.989.754	2.334.848	3,50%
ADMINISTRACION DE SGSS - CONTRATOS EVENTOS	103.561.422	120.132.660	7.309.549	6,48%
PROMOCION Y PREVENCION-SUBSIDIADO	0	0	0	0,00%
REASEGURO ENFERMEDADES DE ALTO COSTO	295.462	332.319	-224	-0,07%
CONTRATOS EVENTOS CONTRIBUTIVO	15.423.352	22.903.686	939.386	4,28%
OTROS GASTOS EN SEGURIDAD SOCIAL EN SALUD	4.846.906	6.612.316	-385.231	-5,51%
PROVISIONES DIVERSAS - OTRAS PROVISIONES DIVERSAS GLOSAS	107.316.091	136.965.183	-53.528.374	-28,10%
TOTAL PASIVOS	280.954.242	363.822.109	-43.455.565	-10,67%
MARGEN DE SOLVENCIA	-189.020.289	-279.257.814	46.193.685	14,19%

Nota: Cifras en miles de pesos colombianos.

INDICADOR DE SINIESTRALIDAD 2025

	Diciembre 2025	92%
Costos de Operación	450.524.078.035	450.524.078.035
Sistema de Garantía y Calidad - Evento - Subsidiado	6.529.930.837	
Reaseguro Enfermedades de Alto Costo - Subsidiado	8.860.970.463	
Licencia de Maternidad y Paternidad Regimen Contributivo	769.660.242	
Ajuste Siniestralidad Cuenta de Alto Costo	4.356.733.097	
Otros Gastos por la Admon del SGSSS	430.006.783.396	
Reserva Tecnica de Servicios Autorizados Conocidos	92.222.482.505	92.222.482.505
Reservas tecnicas por servicios de salud autorizado	56.660.893.924	
Servicio de salud no PBS contributivo	60.633.685	
Servicios de Salud no PBS PM	5.337.947.960	
Servicios No financiados con UPC ni PM Autorizaciones COVID	844.649	
Otras Provisiones para servicios de salud	30.162.162.287	
Ingresos Operacionales	419.966.255.983	386.368.955.504
Unidad de pago por capitación régimen contributivo	13.209.465.626	
Copagos régimen contributivo	35.648.047	
Unidad de pago por Capitación régimen subsidiado- UPC	395.909.409.375	
Copagos régimen subsidiado	6.657.602	
Licencias de Maternidad y Paternidad	784.268.297	
Ajuste Siniestralidad Cuenta de Alto Costo	6.868.547.519	
Presupuesto Maximo para Servicios en salud No Financiados con la UPC	3.152.259.517	
Margen Operacional	-122.780.304.557	-156.377.605.035
INDICE DE SINIESTRALIDAD	-129%	-140%

Nota: Cifras en pesos colombianos.

SERVICIO DE INFORMACIÓN Y ATENCIÓN AL USUARIO (SIAU)

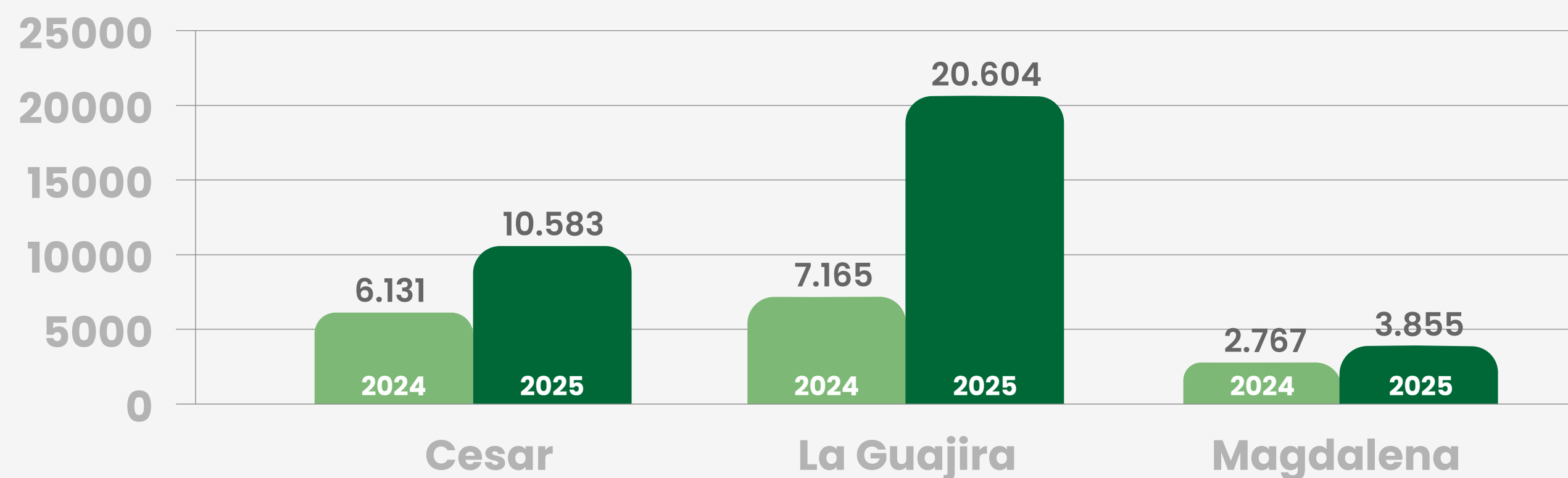


ENCUESTAS DE SATISFACCIÓN

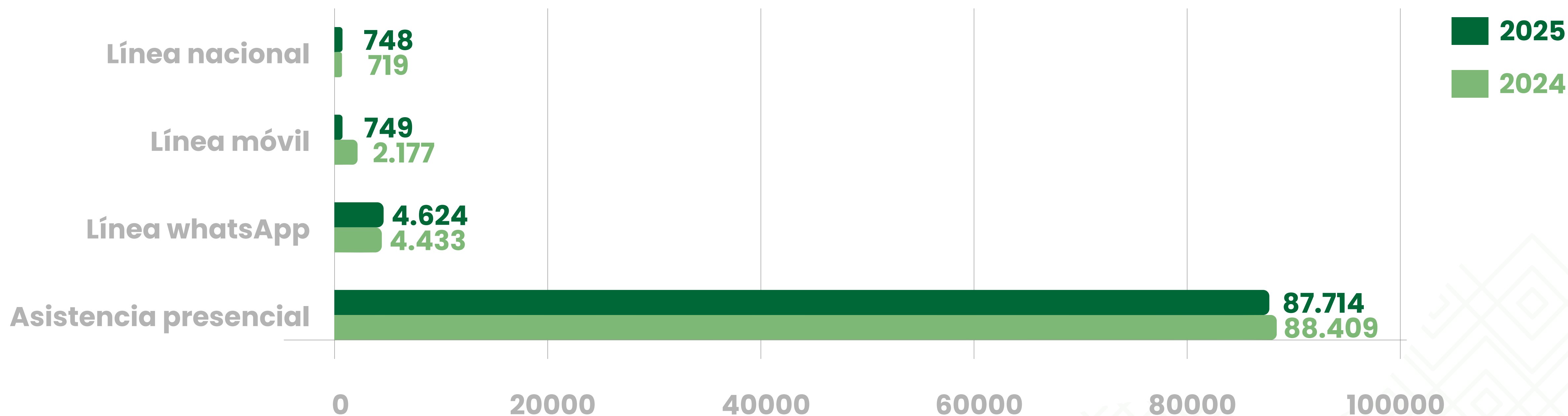
RANKING DE SATISFACCIÓN DUSAKAWI EPSI, SEGÚN
INFORME DE MINSALUD 2026



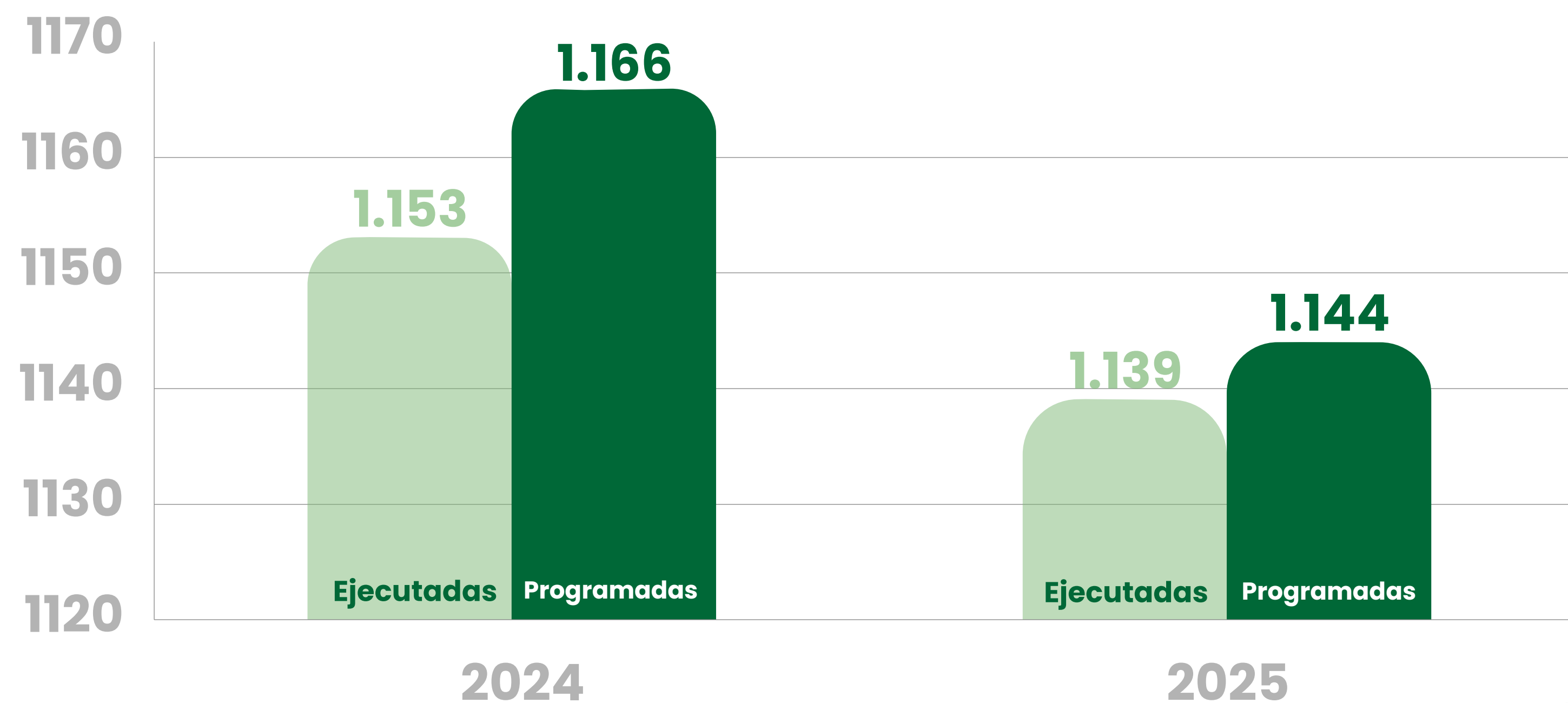
USUARIOS ENCUESTADOS ANUALMENTE (POR DEPARTAMENTO)



CANALES DE ATENCIÓN AL USUARIO

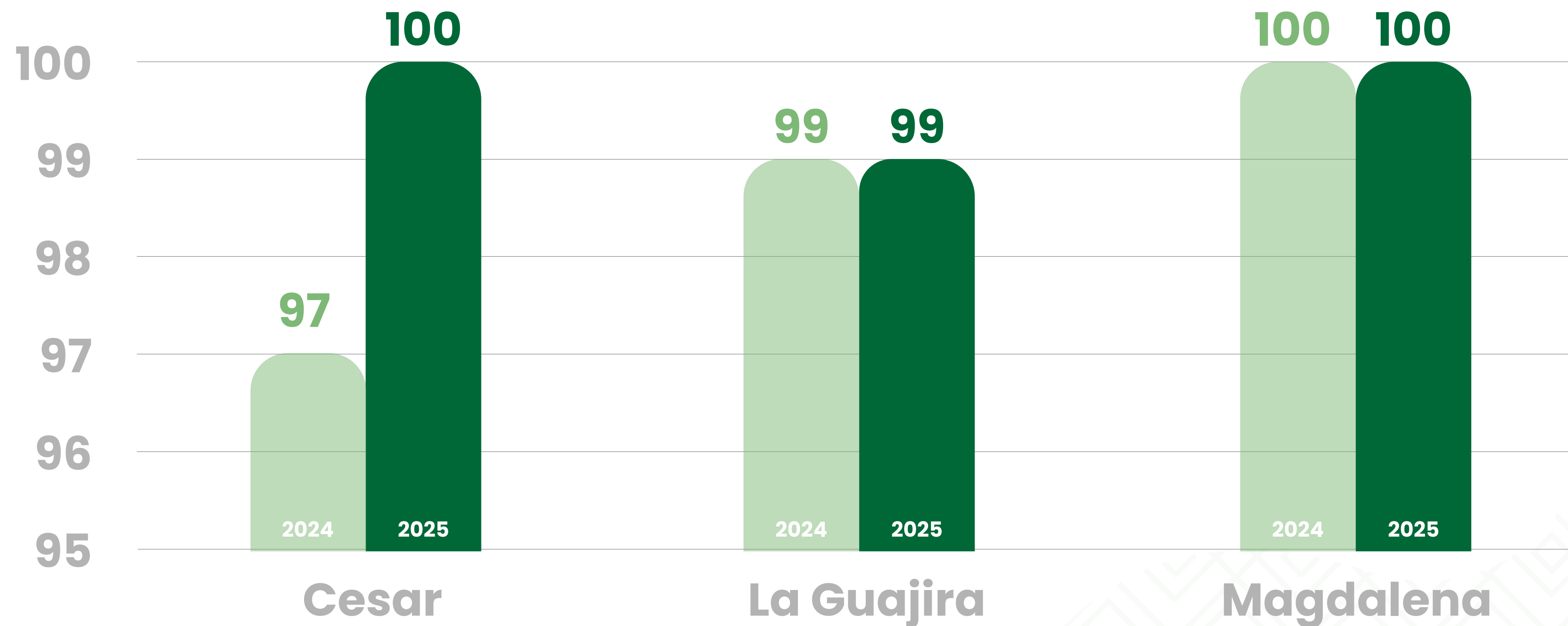


APERTURA DE BUZÓN DE SUGERENCIAS

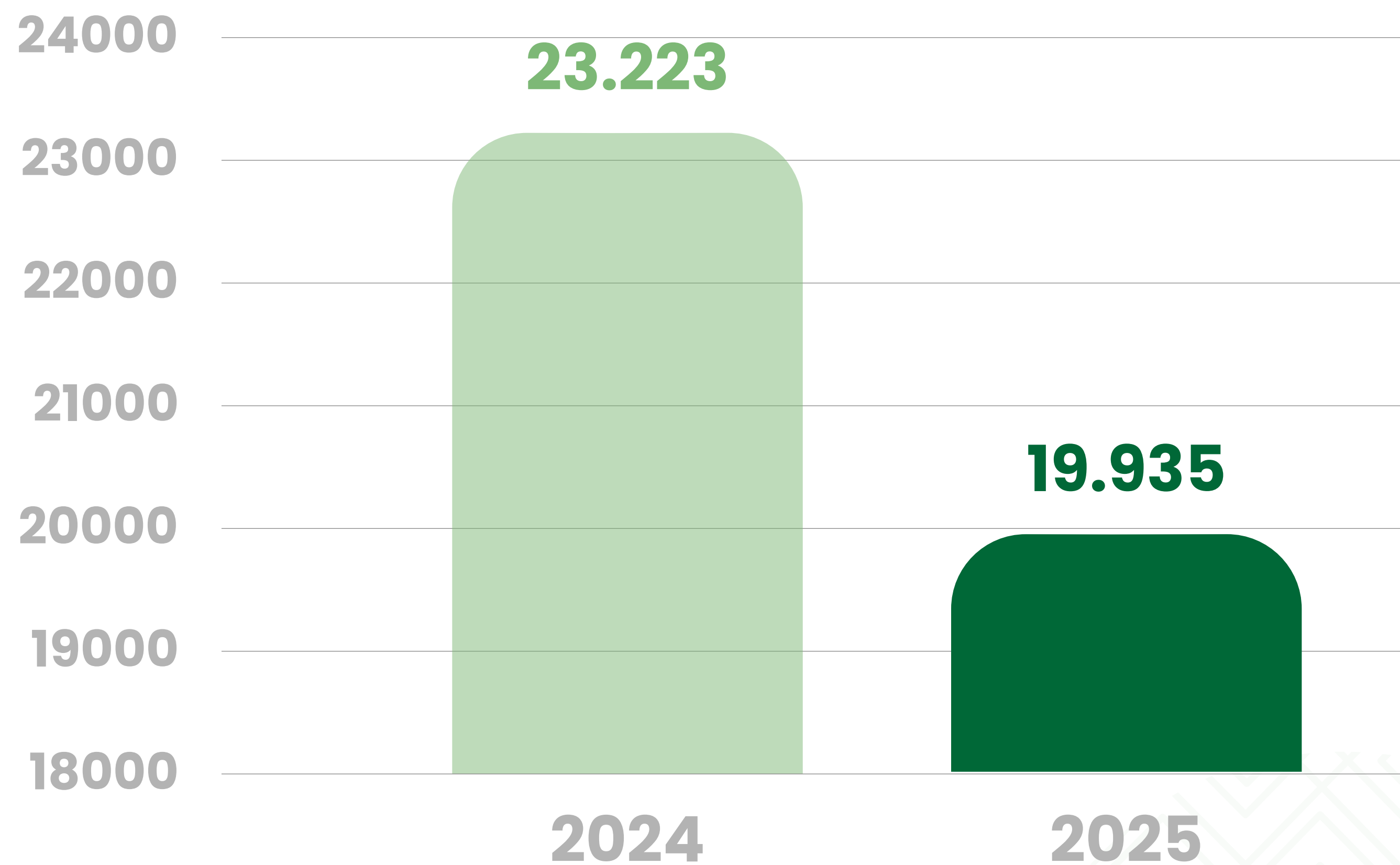


**Cumplimiento
2025**

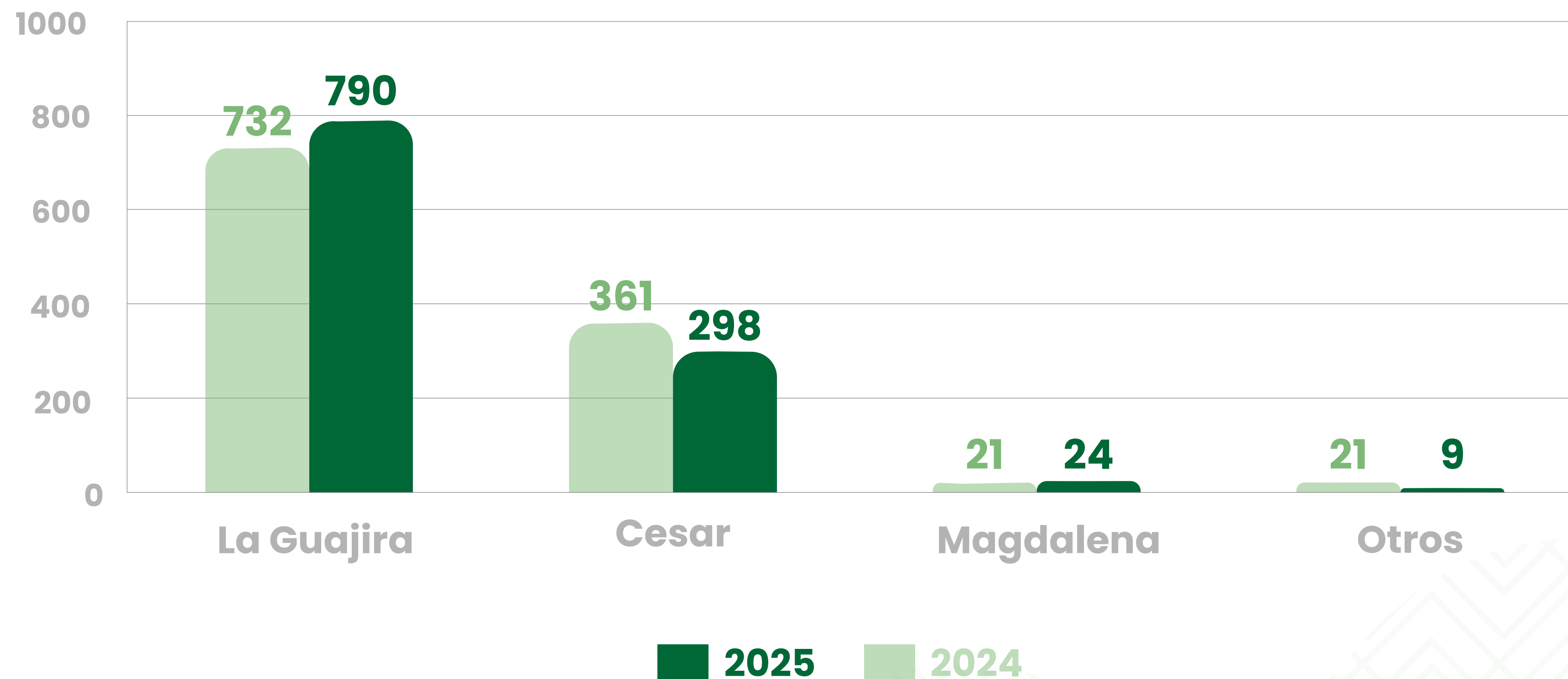
CUMPLIMIENTO POR DEPARTAMENTO



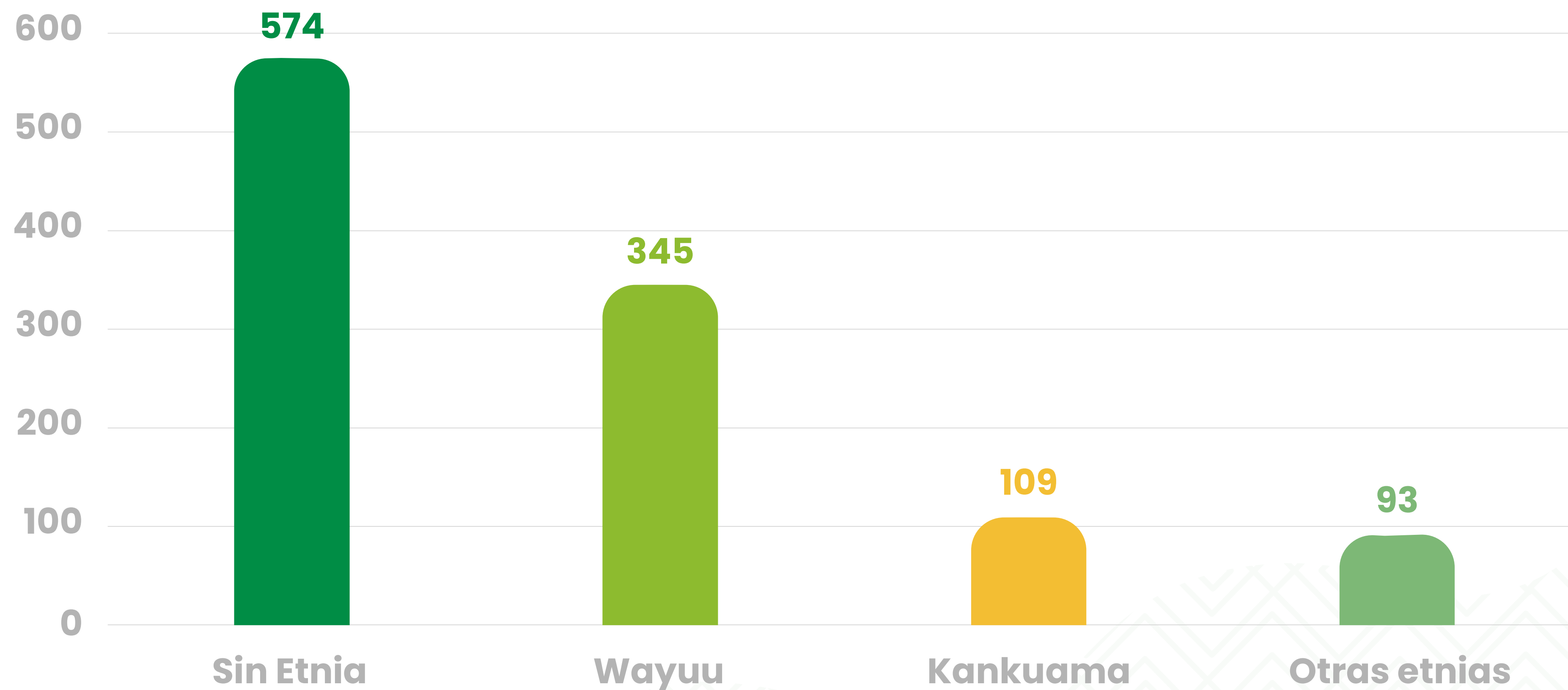
CAPACITACIONES A USUARIOS



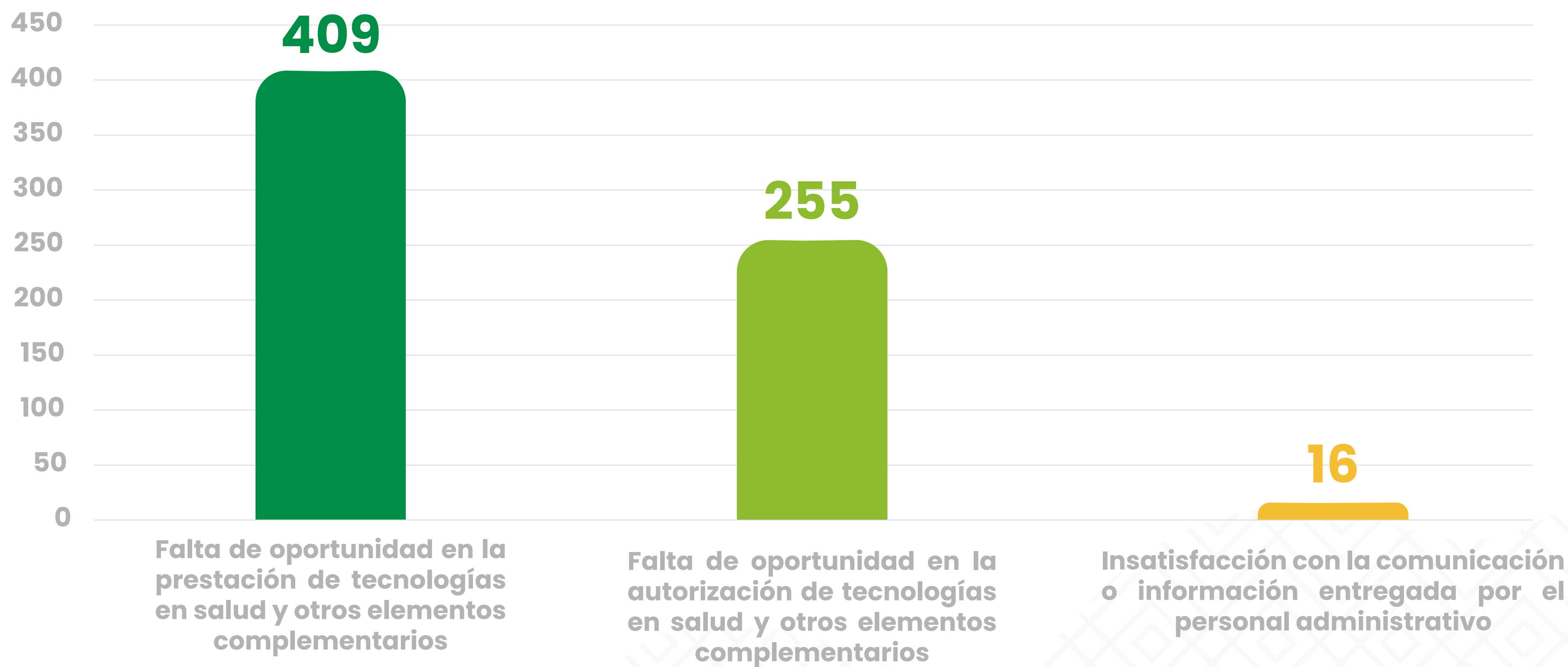
COMPARATIVO PQR 2024 - 2025



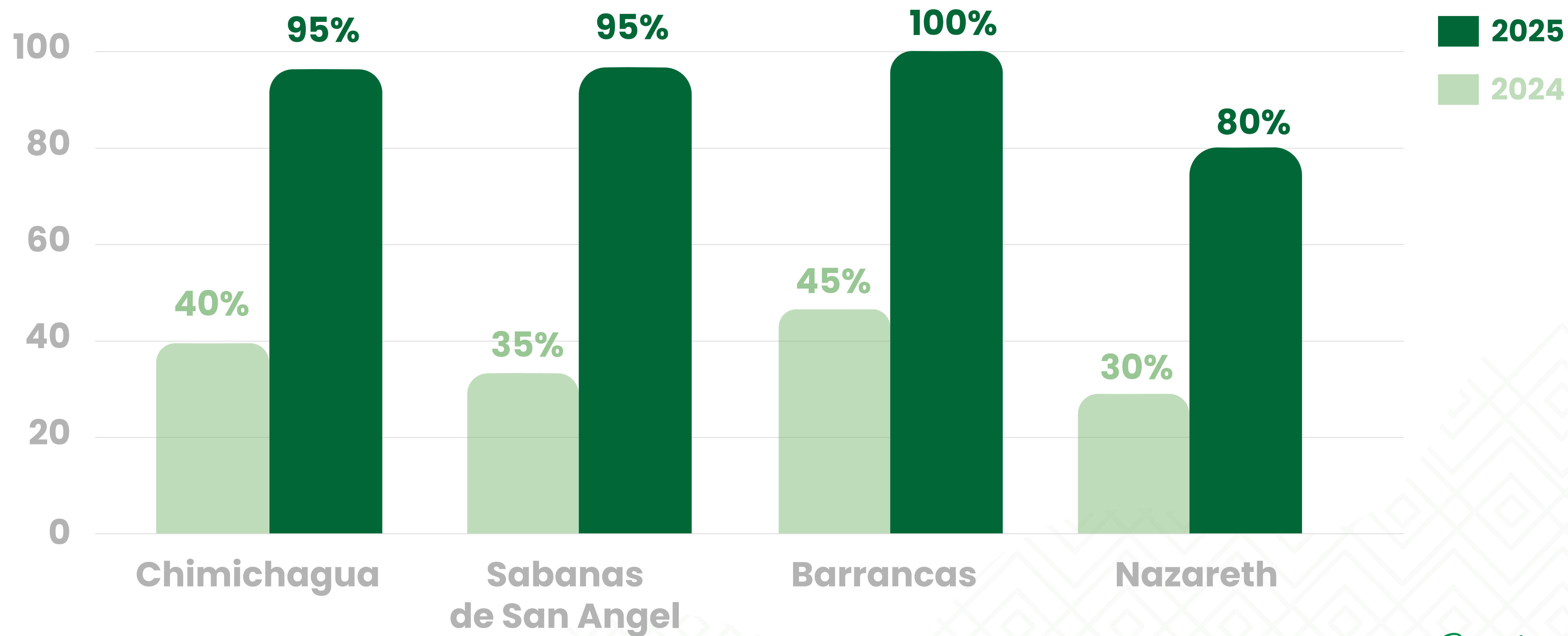
CARACTERIZACIÓN ÉTNICA POR PQR 2025



MOTIVOS CON MAYOR RECURRENCIA DE PQR 2025



CUMPLIMIENTO NTC 6047





ASOCIACIONES DE USUARIOS

INFORME DE ACTIVIDADES

VIGENCIA 2025

Acompañamiento, asesoramiento y defensa de los derechos en salud de los usuarios afiliados a Dusakawi EPSI.



PROTECCIÓN

Derechos en salud bajo normativa nacional.



CONCERTACIÓN

Mecanismos propios de pueblos indígenas.



SEGUIMIENTO

Quejas, tutelas y derechos de petición.

REUNIONES REALIZADAS VIGENCIA 2025

88

Reuniones municipales

3

Reuniones
departamentales

2

Reuniones nacionales

1

Rendición de cuentas

Total: 94 reuniones en 3 departamentos durante la vigencia 2025

TEMAS DE CAPACITACIÓN

1

Resolución 2717 / 2024

2

Resolución 2718 / 2024

3

Red Prestadora de
Servicios 2025

4

Anexo 19

5

Deberes y Derechos
del Usuario

6

Canales de Atención

7

Eliminación de Violencia
contra la Mujer

8

Suicidio y Prevención

ACTIVIDADES CLAVE




Recorridos de evaluación

Visitas a 22 municipios para evaluar prestación de servicios de salud.



Visitas a IPS y hospitales

Acompañamiento presencial cuando el usuario requiere intervención.




Gestión de quejas y PQR

Atención personalizada, telefónica y virtual de inconformidades.



Seguimiento legal

Tutelas, derechos de petición y requerimientos de entes de control.



Certificados de afiliación

Consulta y emisión de certificados para acceso oportuno a servicios.



Respuesta a entes de control

Informes documentales y fotográficos en los tres departamentos.

ASOCIACIONES DE USUARIOS ACTIVAS 2025

22

Asociaciones
Municipales
Activas

11 Asociaciones - La Guajira

6 Asociaciones - Cesar

5 Asociaciones - Magdalena

PROYECCIONES PARA VIGENCIA 2026

88

Reuniones municipales

03

Reuniones departamentales

02

Reuniones nacionales

22

Reuniones de evaluación de servicios

02

Integraciones regionales
(norte/sur Guajira)

01

Rendición de cuentas

ANAYAWATCHIJA

CHÔCH ÊHAMÛTÛNA ZEN
GRACIAS ZUN

ZEN ZHAKDLEK

ZHAN SHIGUARRUN

Rendición
DE CUENTAS
VIGENCIA-2025